

碩禾電子材料股份有限公司  
及子公司

合併財務報告暨會計師核閱報告  
民國 113 及 112 年第 3 季

地址：新竹縣湖口鄉工業一路 3 號

電話：(03)5981886

## § 目 錄 §

項	目	頁	次	財 務 報 告 附 註 編 號
一、	封 面	1		-
二、	目 錄	2		-
三、	會 計 師 核 閱 報 告	3~4		-
四、	合 併 資 產 負 債 表	5		-
五、	合 併 綜 合 損 益 表	6~7		-
六、	合 併 權 益 變 動 表	8		-
七、	合 併 現 金 流 量 表	9~10		-
八、	合 併 財 務 報 表 附 註			
	(一) 公 司 沿 革	11		一
	(二) 通 過 財 務 報 告 之 日 期 及 程 序	11		二
	(三) 新 發 布 及 修 訂 準 則 及 解 釋 之 適 用	11~14		三
	(四) 重 大 會 計 政 策 之 彙 總 說 明	14~18		四
	(五) 重 大 會 計 判 斷、估 計 及 假 設 不 確 定 性 之 主 要 來 源	18		五
	(六) 重 要 會 計 項 目 之 說 明	18~60		六 ~ 三 三
	(七) 關 係 人 交 易	61~65		三 四
	(八) 質 抵 押 之 資 產	65		三 五
	(九) 重 大 或 有 負 債 及 未 認 列 之 合 約 承 諾	66		三 六
	(十) 重 大 之 災 害 損 失	-		-
	(十一) 重 大 之 期 後 事 項	-		-
	(十二) 其 他	66~67		三 七
	(十三) 附 註 揭 露 事 項			
	1. 重 大 交 易 事 項 相 關 資 訊	67~68		三 八
	2. 轉 投 資 事 業 相 關 資 訊	67~68		三 八
	3. 大 陸 投 資 資 訊	68		三 八
	4. 主 要 股 東 資 訊	68		三 八
	(十四) 部 門 資 訊	69~70		三 九

### 會計師核閱報告

碩禾電子材料股份有限公司 公鑒：

#### 前 言

碩禾電子材料股份有限公司及其子公司民國 113 年及 112 年 9 月 30 日之合併資產負債表，暨民國 113 年及 112 年 7 月 1 日至 9 月 30 日，以及民國 113 年及 112 年 1 月 1 日至 9 月 30 日之合併綜合損益表、民國 113 年及 112 年 1 月 1 日至 9 月 30 日之合併權益變動表與合併現金流量表，以及合併財務報表附註（包括重大會計政策彙總），業經本會計師核閱竣事。依證券發行人財務報告編製準則及經金融監督管理委員會認可並發布生效之國際會計準則第 34 號「期中財務報導」編製允當表達之財務報表係管理階層之責任，本會計師之責任係依據核閱結果對合併財務報表作成結論。

#### 範 圍

除保留結論之基礎段所述者外，本會計師係依照核閱準則 2410 號「財務報表之核閱」執行核閱工作。核閱合併財務報表時所執行之程序包括查詢（主要向負責財務與會計事務之人員查詢）、分析性程序及其他核閱程序。核閱工作之範圍明顯小於查核工作之範圍，因此本會計師可能無法察覺所有可藉由查核工作辨認之重大事項，故無法表示查核意見。

#### 保留結論之基礎

如合併財務報表附註四所述，列入上開合併財務報表之部分非重要子公司之同期間財務報表未經會計師核閱，其民國 112 年 9 月 30 日之資產總額為新台幣 339,350 仟元，占合併資產總額之 3.03%；負債總額為新台幣 5,134 仟元，占合併負債總額之 0.16%；其民國 112 年 7 月 1 日至 9 月 30 日，以及 112 年 1 月 1 日至 9 月 30 日之綜合損益總額為新台幣 496 仟元及(1,876)仟元，分別占合併綜合損益總額之(0.36)%及 0.25%。又如合併財務報表附註十四所

述，民國 113 年及 112 年 9 月 30 日採用權益法之投資金額分別為新台幣 249,282 仟元及 505,863 仟元，及其民國 113 年及 112 年 7 月 1 日至 9 月 30 日及 1 月 1 日至 9 月 30 日採用權益法之關聯企業損益份額分別為新台幣(25,353)仟元、(11,922)仟元、(46,217)仟元及(36,088)仟元，係依據被投資公司同期間未經會計師核閱之財務報表認列與揭露。

#### 保留結論

依本會計師核閱結果，除保留結論之基礎段所述部分非重要子公司及採用權益法之投資公司之財務報表倘經會計師核閱，對合併財務報表可能有所調整之影響外，並未發現上開合併財務報表在所有重大方面有未依照證券發行人財務報告編製準則及經金融監督管理委員會認可並發布生效之國際會計準則第 34 號「期中財務報導」編製，致無法允當表達碩禾電子材料股份有限公司及其子公司民國 113 年及 112 年 9 月 30 日之合併財務狀況，暨民國 113 年及 112 年 7 月 1 日至 9 月 30 日之合併財務績效，以及民國 113 年及 112 年 1 月 1 日至 9 月 30 日之合併財務績效及合併現金流量之情事。

勤業眾信聯合會計師事務所

會計師 溫 智 源

溫智源



會計師 張 雅 芸

張雅芸



金融監督管理委員會核准文號

金管證審字第 1130349292 號

金融監督管理委員會核准文號

金管證審字第 1110348898 號

中 華 民 國 113 年 11 月 13 日

民國 113 年 9 月 30 日及 12 月 31 日及 9 月 30 日

單位：新台幣仟元

代 碼	資 產	113 年 9 月 30 日		112 年 12 月 31 日		112 年 9 月 30 日		代 碼	負 債 及 權 益	113 年 9 月 30 日		112 年 12 月 31 日		112 年 9 月 30 日	
		全 額	%	全 額	%	全 額	%			全 額	%	全 額	%	全 額	%
1100	流動資產							2100	流動負債						
1100	現金及約當現金（附註六）	\$ 1,869,819	13	\$ 2,076,963	18	\$ 2,487,085	22	2100	短期借款（附註二十及三五）	\$ 1,921,849	14	\$ 531,769	5	\$ 162,851	1
1110	透過損益按公允價值衡量之金融資產－流動（附註七）	40,251	-	-	-	-	-	2126	避險之金融負債（附註十二及二三）	662,033	5	655,237	6	286,327	3
1150	應收票據淨額（附註十一、二十及三五）	1,533,122	11	71,828	1	114,108	1	2150	應付票據	2,485	-	12,600	-	2,487	-
1170	應收帳款淨額（附註十一）	1,466,248	11	752,443	6	422,231	4	2170	應付帳款	56,094	1	295,481	3	195,488	2
1180	應收帳款－關係人淨額（附註十一及三四）	469	-	3,794	-	7,890	-	2180	應付帳款－關係人（附註三四）	654	-	308	-	2,113	-
1200	其他應收款（附註十一）	59,844	1	29,534	-	22,463	-	2200	其他應付款（附註二二）	244,034	2	277,590	2	296,235	3
1210	其他應收款－關係人（附註十一及三四）	4,536	-	1,957	-	15,835	-	2220	其他應付款－關係人（附註三四）	36,133	-	38,797	-	40,737	-
1220	本期所得稅資產（附註四及二七）	16,219	-	9,656	-	8,875	-	2230	本期所得稅負債（附註四及二七）	-	-	17,709	-	10,154	-
130X	存貨（附註十二）	1,270,451	9	1,265,814	11	880,044	8	2280	租賃負債－流動（附註十六及三四）	23,312	-	22,827	-	22,742	-
1410	預付款項（附註十九）	457,532	3	307,108	3	246,528	2	2321	一年內到期公司債（附註二一）	25,000	-	-	-	-	-
1476	其他金融資產（附註三五）	43,370	-	74,458	1	99,875	1	2322	一年內到期之長期銀行借款（附註二十及三五）	176,161	1	201,301	2	232,721	2
1479	其他流動資產（附註十九）	36,397	-	38,348	-	47,613	1	2399	其他流動負債（附註二二）	52,112	-	50,075	-	53,719	1
11XX	流動資產總計	6,798,258	48	4,631,903	40	4,352,547	39	21XX	流動負債總計	3,199,867	23	2,103,694	18	1,305,574	12
	非流動資產								非流動負債						
1510	透過損益按公允價值衡量之金融資產－非流動（附註七）	27,023	-	34,253	-	36,167	-	2530	應付公司債（附註二一）	1,893,831	13	-	-	-	-
1517	透過其他綜合損益按公允價值衡量之金融資產－非流動（附註八）	295,507	2	334,421	3	354,724	3	2540	長期借款（附註二十及三五）	1,489,511	11	1,719,092	15	1,626,748	15
1535	按攤銷後成本衡量之金融資產－非流動（附註九及十）	80,295	-	-	-	-	-	2570	遞延所得稅負債（附註四及二七）	32,084	-	34,853	-	39,597	-
1550	採用權益法之投資（附註十四）	249,282	2	361,557	3	505,863	5	2580	租賃負債－非流動（附註十六及三四）	76,146	1	81,622	1	97,962	1
1600	不動產、廠房及設備（附註十五、三四、三五及三六）	4,632,019	33	4,652,686	41	4,486,242	40	2640	淨確定福利負債（附註四及二三）	22,806	-	23,011	-	17,325	-
1755	使用權資產（附註十六）	138,831	1	153,424	1	160,015	1	2645	存入保證金	41,176	-	41,584	1	41,615	-
1760	投資性不動產（附註十七）	35,733	-	35,733	-	35,733	-	2670	其他非流動負債	1,364	-	1,364	-	-	-
1780	無形資產（附註十八）	373,313	3	383,044	3	399,505	4	25XX	非流動負債總計	3,556,918	25	1,901,526	17	1,823,247	16
1840	遞延所得稅資產（附註四及二七）	158,978	1	177,166	2	176,051	2		負債總計	6,756,785	48	4,005,220	35	3,128,821	28
1980	其他金融資產－非流動（附註三五）	864,058	6	293,808	3	85,715	1		歸屬於本公司業主之權益（附註二四、二九及三十）						
1990	其他非流動資產（附註十九及三四）	528,515	4	425,659	4	595,593	5		股 本						
15XX	非流動資產總計	7,383,554	52	6,851,751	60	6,835,608	61	3110	普通股股本	918,834	6	918,834	8	918,834	8
								3200	資本公積	5,723,417	40	5,446,501	48	5,431,769	49
									保留盈餘						
								3310	法定盈餘公積	431,795	3	946,679	8	946,679	9
								3320	特別盈餘公積	154,844	1	154,844	1	154,844	1
								3350	待彌補虧損	( 139,526 )	( 1 )	( 514,884 )	( 4 )	( 74,975 )	( 1 )
								3300	保留盈餘總計	447,113	3	586,639	5	1,026,548	9
								3400	其他權益	( 331,018 )	( 2 )	( 312,465 )	( 3 )	( 278,213 )	( 3 )
								31XX	本公司業主權益總計	6,758,346	47	6,639,509	58	7,098,938	63
								36XX	非控制權益（附註二四及三十）	666,681	5	838,925	7	960,396	9
								3XXX	權益總計	7,425,027	52	7,478,434	65	8,059,334	72
1XXX	資 產 總 計	\$ 14,181,812	100	\$ 11,483,654	100	\$ 11,188,155	100		負 債 與 權 益 總 計	\$ 14,181,812	100	\$ 11,483,654	100	\$ 11,188,155	100

後附之附註係本合併財務報告之一部分。

(請參閱勤業眾信聯合會計師事務所民國 113 年 11 月 13 日核閱報告)

董事長：陳繼明

經理人：黃文瑞

會計主管：汪采樺

碩禾電子材料股份有限公司及子公司

合併財務報表

民國 113 年及 112 年 7 月 1 日至 9 月 30 日及 113 年及 112 年 1 月 1 日至 9 月 30 日

單位：新台幣仟元，惟  
每股純損為元

代 碼		113年7月1日至9月30日		112年7月1日至9月30日		113年1月1日至9月30日		112年1月1日至9月30日	
		金 額	%	金 額	%	金 額	%	金 額	%
4000	營業收入（附註二五及三四）	\$ 1,725,499	100	\$ 596,356	100	\$ 5,514,536	100	\$ 1,929,325	100
5000	營業成本（附註十二、二六及三四）	<u>1,640,279</u>	<u>95</u>	<u>592,488</u>	<u>100</u>	<u>5,202,589</u>	<u>94</u>	<u>2,052,970</u>	<u>106</u>
5950	營業毛利（損）	<u>85,220</u>	<u>5</u>	<u>3,868</u>	<u>-</u>	<u>311,947</u>	<u>6</u>	<u>( 123,645 )</u>	<u>( 6 )</u>
	營業費用（附註十一、十八、二六及三四）								
6100	推銷費用	76,017	4	50,375	8	203,827	4	166,756	9
6200	管理費用	86,569	5	74,994	13	253,395	5	233,091	12
6300	研究發展費用	94,265	6	75,331	13	233,432	4	215,476	11
6450	預期信用減損損失（迴轉利益）	<u>5,941</u>	<u>-</u>	<u>( 15,021 )</u>	<u>( 3 )</u>	<u>( 30,516 )</u>	<u>( 1 )</u>	<u>( 42,365 )</u>	<u>( 2 )</u>
6000	合 計	<u>262,792</u>	<u>15</u>	<u>185,679</u>	<u>31</u>	<u>660,138</u>	<u>12</u>	<u>572,958</u>	<u>30</u>
6900	營業淨損	<u>( 177,572 )</u>	<u>( 10 )</u>	<u>( 181,811 )</u>	<u>( 31 )</u>	<u>( 348,191 )</u>	<u>( 6 )</u>	<u>( 696,603 )</u>	<u>( 36 )</u>
	營業外收入及支出								
7100	利息收入（附註二六）	11,112	1	10,556	2	38,170	1	30,278	2
7010	其他收入（附註二六及三四）	16,682	1	27,318	5	33,963	1	39,055	2
7020	其他利益及損失（附註二一、二六及三四）	<u>( 22,082 )</u>	<u>( 1 )</u>	<u>97,129</u>	<u>16</u>	<u>124,032</u>	<u>2</u>	<u>83,021</u>	<u>4</u>
7050	財務成本（附註十二、二六及三四）	<u>( 33,461 )</u>	<u>( 2 )</u>	<u>( 12,111 )</u>	<u>( 2 )</u>	<u>( 82,655 )</u>	<u>( 2 )</u>	<u>( 36,580 )</u>	<u>( 2 )</u>
7060	採用權益法之關聯企業損益份額（附註十四）	<u>( 25,353 )</u>	<u>( 2 )</u>	<u>( 11,922 )</u>	<u>( 2 )</u>	<u>( 46,217 )</u>	<u>( 1 )</u>	<u>( 36,088 )</u>	<u>( 2 )</u>
7000	合 計	<u>( 53,102 )</u>	<u>( 3 )</u>	<u>110,970</u>	<u>19</u>	<u>67,293</u>	<u>1</u>	<u>79,686</u>	<u>4</u>
7900	稅前淨損	<u>( 230,674 )</u>	<u>( 13 )</u>	<u>( 70,841 )</u>	<u>( 12 )</u>	<u>( 280,898 )</u>	<u>( 5 )</u>	<u>( 616,917 )</u>	<u>( 32 )</u>
7950	所得稅費用（附註四及二七）	<u>( 8,655 )</u>	<u>( 1 )</u>	<u>( 14,899 )</u>	<u>( 2 )</u>	<u>( 38,362 )</u>	<u>( 1 )</u>	<u>( 25,207 )</u>	<u>( 2 )</u>
8200	本期淨損	<u>( 239,329 )</u>	<u>( 14 )</u>	<u>( 85,740 )</u>	<u>( 14 )</u>	<u>( 319,260 )</u>	<u>( 6 )</u>	<u>( 642,124 )</u>	<u>( 34 )</u>
	其他綜合損益								
8310	不重分類至損益之項目：								
8316	透過其他綜合損益按公允價值衡量之權益工具投資未實現評價損益	10,706	1	( 72,438 )	( 12 )	( 50,450 )	( 1 )	( 105,122 )	( 5 )
8360	後續可能重分類至損益之項目：								
8361	國外營運機構財務報表換算之兌換差額	22,957	1	24,610	4	22,288	1	( 18,177 )	( 1 )
8399	與可能重分類之項目相關之所得稅（附註二七）	<u>( 5,344 )</u>	<u>-</u>	<u>( 3,674 )</u>	<u>( 1 )</u>	<u>( 5,160 )</u>	<u>-</u>	<u>3,374</u>	<u>-</u>
8300	本期其他綜合損益（稅後淨額）	<u>28,319</u>	<u>2</u>	<u>( 51,502 )</u>	<u>( 9 )</u>	<u>( 33,322 )</u>	<u>-</u>	<u>( 119,925 )</u>	<u>( 6 )</u>
8500	本期綜合損益總額	<u>( \$ 211,010 )</u>	<u>( 12 )</u>	<u>( \$ 137,242 )</u>	<u>( 23 )</u>	<u>( \$ 352,582 )</u>	<u>( 6 )</u>	<u>( \$ 762,049 )</u>	<u>( 40 )</u>
	淨損歸屬於								
8610	本公司業主	<u>( \$ 169,808 )</u>	<u>( 10 )</u>	<u>( \$ 25,692 )</u>	<u>( 4 )</u>	<u>( \$ 139,526 )</u>	<u>( 3 )</u>	<u>( \$ 376,298 )</u>	<u>( 19 )</u>
8620	非控制權益	<u>( 69,521 )</u>	<u>( 4 )</u>	<u>( 60,048 )</u>	<u>( 10 )</u>	<u>( 179,734 )</u>	<u>( 3 )</u>	<u>( 265,826 )</u>	<u>( 14 )</u>
8600		<u>( \$ 239,329 )</u>	<u>( 14 )</u>	<u>( \$ 85,740 )</u>	<u>( 14 )</u>	<u>( \$ 319,260 )</u>	<u>( 6 )</u>	<u>( \$ 642,124 )</u>	<u>( 33 )</u>

（接次頁）

(承前頁)

代 碼		113年7月1日至9月30日		112年7月1日至9月30日		113年1月1日至9月30日		112年1月1日至9月30日	
		金 額	%	金 額	%	金 額	%	金 額	%
	綜合損益總額歸屬於								
8710	本公司業主	(\$ 133,016)	( 8)	(\$ 72,124)	( 12)	(\$ 158,161)	( 3)	(\$ 498,840)	( 26)
8720	非控制權益	( 77,994)	( 4)	( 65,118)	( 11)	( 194,421)	( 3)	( 263,209)	( 14)
8700		( \$ 211,010)	( 12)	( \$ 137,242)	( 23)	( \$ 352,582)	( 6)	( \$ 762,049)	( 40)
	每股純損 (附註二八)								
9750	基 本	( \$ 1.85)		( \$ 0.28)		( \$ 1.52)		( \$ 4.10)	
9850	稀 釋	( \$ 1.85)		( \$ 0.28)		( \$ 1.52)		( \$ 4.10)	

後附之附註係本合併財務報告之一部分。

(請參閱勤業眾信聯合會計師事務所民國 113 年 11 月 13 日核閱報告)

董事長：陳繼明



經理人：黃文瑞



會計主管：汪采樺



碩禾電子材料股份有限公司及其子公司

合併資產負債表

民國 113 年 9 月 30 日

單位：除另予註明者外，  
係新台幣仟元

代 碼		歸 屬 於 本 公 司 業 主 之 權 益												非 控 制 權 益		權 益 總 計	
		其 他 權 益								總 計							
		透 過 其 他 綜 合 損 益 按 公 允 價 值 衡 量 之 金 融 資 產 未 實 現 評 價 ( 損 ) 益								總 計							
		國 外 營 運 機 構 財 務 報 表 換 算 之 兌 換 差 額								總 計							
股 數 ( 仟 股 )		普 通 股 股 本		資 本 公 積		法 定 盈 餘 公 積		特 別 盈 餘 公 積		未 分 配 盈 餘		保 留 盈 餘 總 計		總 計		總 計	
A1	112 年 1 月 1 日 餘 額	91,883	\$ 918,834	\$ 5,421,986	\$ 946,679	\$ 15,121	\$ 440,162	\$ 1,401,962	( \$ 191,987 )	\$ 37,143	\$ 7,587,938	\$ 943,613	\$ 8,531,551				
B3	特別盈餘公積	-	-	-	-	139,723	( 139,723 )	-	-	-	-	-	-				
D1	112 年 1 月 1 日 至 9 月 30 日 淨 損	-	-	-	-	-	( 376,298 )	( 376,298 )	-	-	( 376,298 )	( 265,826 )	( 642,124 )				
D3	112 年 1 月 1 日 至 9 月 30 日 其 他 綜 合 損 益	-	-	-	-	-	-	-	( 12,543 )	( 109,999 )	( 122,542 )	2,617	( 119,925 )				
D5	112 年 1 月 1 日 至 9 月 30 日 綜 合 損 益 總 額	-	-	-	-	-	( 376,298 )	( 376,298 )	( 12,543 )	( 109,999 )	( 498,840 )	( 263,209 )	( 762,049 )				
C7	採用權益法認列之關聯企業之變動數	-	-	( 79 )	-	-	-	-	-	-	( 79 )	-	( 79 )				
M5	取得或處分子公司股權價格與帳面價值差額	-	-	( 4,117 )	-	-	-	-	-	-	( 4,117 )	-	( 4,117 )				
M7	對子公司所有權權益變動	-	-	7,059	-	-	-	-	57	-	7,116	265,557	272,673				
N1	子公司股份基礎給付	-	-	6,920	-	-	-	-	-	-	6,920	14,435	21,355				
Q1	處分透過其他綜合損益按公允價值衡量之權益工具	-	-	-	-	-	884	884	-	( 884 )	-	-	-				
Z1	112 年 9 月 30 日 餘 額	91,883	\$ 918,834	\$ 5,431,769	\$ 946,679	\$ 154,844	( \$ 74,975 )	\$ 1,026,548	( \$ 204,473 )	( \$ 73,740 )	\$ 7,098,938	\$ 960,396	\$ 8,059,334				
A1	113 年 1 月 1 日 餘 額	91,883	\$ 918,834	\$ 5,446,501	\$ 946,679	\$ 154,844	( \$ 514,884 )	\$ 586,639	( \$ 219,374 )	( \$ 93,091 )	\$ 6,639,509	\$ 838,925	\$ 7,478,434				
B1	法定盈餘公積彌補虧損	-	-	-	( 514,884 )	-	514,884	-	-	-	-	-	-				
D1	113 年 1 月 1 日 至 9 月 30 日 淨 損	-	-	-	-	-	( 139,526 )	( 139,526 )	-	-	( 139,526 )	( 179,734 )	( 319,260 )				
D3	113 年 1 月 1 日 至 9 月 30 日 其 他 綜 合 損 益	-	-	-	-	-	-	-	29,110	( 47,745 )	( 18,635 )	( 14,687 )	( 33,322 )				
D5	113 年 1 月 1 日 至 9 月 30 日 綜 合 損 益 總 額	-	-	-	-	-	( 139,526 )	( 139,526 )	29,110	( 47,745 )	( 158,161 )	( 194,421 )	( 352,582 )				
C5	發行可轉換公司債認列權益組成部分	-	-	284,727	-	-	-	-	-	-	284,727	-	284,727				
C7	採用權益法認列之關聯企業之變動數	-	-	( 13,589 )	-	-	-	-	-	-	( 13,589 )	-	( 13,589 )				
M7	對子公司所有權權益變動	-	-	3,202	-	-	-	-	82	-	3,284	16,726	20,010				
N1	子公司股份基礎給付	-	-	2,576	-	-	-	-	-	-	2,576	5,451	8,027				
Z1	113 年 9 月 30 日 餘 額	91,883	\$ 918,834	\$ 5,723,417	\$ 431,795	\$ 154,844	( \$ 139,526 )	\$ 447,113	( \$ 190,182 )	( \$ 140,836 )	\$ 6,758,346	\$ 666,681	\$ 7,425,027				

後附之附註係本合併財務報告之一部分。

( 請參閱勤業眾信聯合會計師事務所民國 113 年 11 月 13 日核閱報告 )

董事長：陳繼明

經理人：黃文瑞

會計主管：汪采樺



碩禾電子材料股份有限公司及子公司

合併現金流量表

民國 113 年及 112 年 1 月 1 日至 9 月 30 日

單位：新台幣仟元

代 碼		113年1月1日 至9月30日	112年1月1日 至9月30日
	營業活動之現金流量：		
A10000	稅前淨損	(\$ 280,898)	(\$ 616,917)
A20010	不影響現金流量之收益費損項目		
A20100	折舊費用	242,714	230,714
A20200	攤銷費用（含其他非流動資產攤銷數）	11,871	10,647
A20300	預期信用迴轉利益	( 30,516)	( 42,365)
A20400	透過損益按公允價值衡量金融資產及 負債之淨損失（利益）	12,504	( 2,607)
A20900	財務成本	82,655	36,580
A21200	利息收入	( 38,170)	( 30,278)
A21300	股利收入	( 10,420)	( 12,718)
A21900	股份基礎給付酬勞成本	8,027	21,355
A22300	採用權益法之關聯企業損益份額	46,217	36,088
A22500	處分不動產、廠房及設備淨損失（利益）	24,377	( 155)
A23200	處分採用權益法之投資利益	( 34,871)	-
A23700	迴轉非金融資產減損損失	( 773)	-
A23800	存貨（回升利益）跌價損失	( 50,028)	94,102
A24100	未實現外幣兌換利益	( 6,407)	( 95,097)
A29900	處分子公司利益	( 2,409)	( 8,955)
A29900	租賃修改利益	-	( 3,109)
A30000	營業資產及負債之淨變動數：		
A31130	應收票據	( 1,461,294)	70,276
A31150	應收帳款淨額	( 688,674)	326,391
A31160	應收帳款－關係人	3,363	26,000
A31180	其他應收款	( 24,629)	11,765
A31190	其他應收款－關係人	( 2,579)	3,817
A31200	存 貨	46,660	( 102,478)
A31230	預付款項	( 150,424)	77,186
A31240	其他流動資產	24,129	7,890
A32130	應付票據	( 10,115)	( 14,429)
A32150	應付帳款	( 239,441)	( 27,794)
A32160	應付帳款－關係人	346	1,210
A32180	其他應付款	( 14,778)	( 55,119)
A32190	其他應付款－關係人	( 2,664)	34,043
A32230	其他流動負債	2,037	12,623
A32240	淨確定福利負債	( 205)	( 319)
A33000	營運產生之現金	( 2,544,395)	( 11,653)
A33100	收取之利息	34,935	29,997
A33300	支付之利息	( 79,488)	( 34,553)
A33500	支付所得稅	( 52,375)	( 15,038)
AAAA	營業活動之淨現金流出	( 2,641,323)	( 31,247)




（接次頁）

(承前頁)

代 碼		113年1月1日 至9月30日	112年1月1日 至9月30日
	投資活動之現金流量：		
B00010	取得透過其他綜合損益按公允價值衡量之金融資產	(\$ 11,600)	(\$ 99,984)
B00020	處分透過其他綜合損益按公允價值衡量之金融資產	-	8,339
B00040	取得按攤銷後成本衡量之金融資產	( 82,402)	-
B00200	處分透過損益按公允價值衡量之金融資產	14,767	-
B01900	處分採用權益法之投資	27,559	17,952
B02700	購置不動產、廠房及設備	( 252,091)	( 317,897)
B02800	處分不動產、廠房及設備	21,146	2,178
B03700	存出保證金增加	( 110,325)	( 3,643)
B04500	購置無形資產	( 1,190)	( 3,163)
B06600	其他金融資產(增加)減少	( 540,111)	750
B06700	其他非流動資產減少	41,013	1,853
B07600	收取之股利	10,420	12,718
BBBB	投資活動之淨現金流出	( 882,814)	( 380,897)
	籌資活動之現金流量：		
C00200	短期借款增加(減少)	1,348,302	( 102,311)
C01200	發行公司債	2,200,454	-
C01300	償還公司債	-	( 339,406)
C01600	舉借長期借款	704,705	508,800
C01700	償還長期借款	( 986,947)	( 229,308)
C03100	存入保證金減少	( 408)	( 2,100)
C04020	租賃負債本金償還	( 6,254)	( 12,612)
C05800	非控制權益變動	20,010	268,556
CCCC	籌資活動之淨現金流入	3,279,862	91,619
DDDD	匯率變動對現金及約當現金之影響	37,131	26,114
EEEE	現金及約當現金淨減少數	( 207,144)	( 294,411)
E00100	期初現金及約當現金餘額	2,076,963	2,781,496
E00200	期末現金及約當現金餘額	\$ 1,869,819	\$ 2,487,085

後附之附註係本合併財務報告之一部分。

(請參閱勤業眾信聯合會計師事務所民國 113 年 11 月 13 日核閱報告)

董事長：陳繼明  經理人：黃文瑞  會計主管：汪采樺 

碩禾電子材料股份有限公司及子公司

合併財務報表附註

民國 113 年及 112 年 1 月 1 日至 9 月 30 日

(除另註明外，金額以新台幣仟元為單位)

一、公司沿革

碩禾電子材料股份有限公司（以下簡稱本公司）於 92 年 7 月 11 日經經濟部核准設立於湖口工業園區，於 100 年 12 月於南部科學工業園區設立南科分公司，於 106 年 3 月廢止南科分公司。主要經營項目為從事太陽能導電漿之研發、製造及銷售業務。本公司股票自 99 年 11 月 18 日起於財團法人中華民國證券櫃檯買賣中心上櫃買賣。

本合併財務報告係以本公司之功能性貨幣新台幣表達。

本公司及其子公司以下合稱合併公司。

二、通過合併財務報告之日期及程序

本合併財務報告於 113 年 11 月 13 日經董事會通過。

三、新發布及修訂準則及解釋之適用

- (一) 初次適用金融監督管理委員會（以下稱「金管會」）認可並發布生效之國際財務報導準則（IFRS）、國際會計準則（IAS）、解釋（IFRIC）及解釋公告（SIC）（以下稱「IFRS 會計準則」）

適用修正後之金管會認可並發布生效之 IFRS 會計準則將不致造成合併公司會計政策之重大變動。

- (二) 114 年適用之金管會認可之 IFRS 會計準則

<u>新發布／修正／修訂準則及解釋</u>	<u>國際會計準則理事會（IASB）發布之生效日</u>
IAS 21 之修正「缺乏可兌換性」	2025 年 1 月 1 日（註 1）

註 1：適用於 2025 年 1 月 1 日以後開始之年度報導期間。初次適用該修正時，不得重編比較期間，而應將影響數認列於初次適用日之保留盈餘或權益項下之國外營運機構兌換差額（依適當者）以及相關受影響之資產及負債。

(三) IASB 已發布但尚未經金管會認可並發布生效之 IFRS 會計準則

新發布／修正／修訂準則及解釋	IASB 發布之生效日(註1)
「IFRS 會計準則之年度改善－第11冊」	2026年1月1日
IFRS 9及IFRS 7之修正「金融工具之分類與衡量之修正」	2026年1月1日
IFRS 10及IAS 28之修正「投資者與其關聯企業或合資間之資產出售或投入」	未定
IFRS 17「保險合約」	2023年1月1日
IFRS 17之修正	2023年1月1日
IFRS 17之修正「初次適用IFRS 17及IFRS 9－比較資訊」	2023年1月1日
IFRS 18「財務報表之表達與揭露」	2027年1月1日
IFRS 19「不具公共課責性之子公司：揭露」	2027年1月1日

註1：除另註明外，上述新發布／修正／修訂準則或解釋係於各該日期以後開始之年度報導期間生效。

1. IFRS 10及IAS 28之修正「投資者與其關聯企業或合資間之資產出售或投入」

該修正規定，若合併公司出售或投入資產予關聯企業（或合資），或合併公司喪失對子公司之控制，但保留對該子公司之重大影響（或聯合控制），若前述資產或前子公司符合IFRS 3「企業合併」對「業務」之定義時，合併公司係全數認列該等交易產生之損益。

此外，若合併公司出售或投入資產予關聯企業（或合資），或合併公司在與關聯企業（或合資）之交易中喪失對子公司之控制，但保留對該子公司之重大影響（或聯合控制），若前述資產或前子公司不符合IFRS 3「業務」之定義時，合併公司僅在與投資者對該等關聯企業（或合資）無關之權益範圍內認列該交易所產生之損益，亦即，屬合併公司對該損益之份額者應予以銷除。

## 2. IFRS 18「財務報表之表達與揭露」

IFRS 18 將取代 IAS 1「財務報表之表達」，該準則主要變動包括：

- 損益表應將收益及費損項目分為營業、投資、籌資、所得稅及停業單位種類。
- 損益表應列報營業損益、籌資及所得稅前損益以及損益之小計及合計數。
- 提供指引以強化彙總及細分規定：合併公司須辨認來自個別交易或其他事項之資產、負債、權益、收益、費損及現金流量，並以共同特性為基礎進行分類與彙總，俾使主要財務報表列報之各單行項目至少具一項類似特性。具不同特性之項目於主要財務報表及附註應予細分。合併公司僅於無法找到更具資訊性之名稱時，始將該等項目標示為「其他」。
- 增加管理階層定義之績效衡量之揭露：合併公司於進行財務報表外之公開溝通，以及與財務報表使用者溝通管理階層對合併公司整體財務績效某一層面之觀點時，應於財務報表單一附註揭露管理階層定義之績效衡量相關資訊，包括該衡量之描述、如何計算、其與 IFRS 會計準則明定之小計或合計數之調節以及相關調節項目之所得稅與非控制權益影響等。

## 3. IFRS 9 及 IFRS 7 之修正「金融工具之分類與衡量之修正」

該修正主要修改金融資產之分類規定，包括若金融資產包含一項可改變合約現金流量時點或金額之或有事項，且或有事項之性質與基本放款風險及成本之變動無直接關聯（如債務人是否達到特定碳排放量減少），此類金融資產於符合下列兩項條件時其合約現金流量仍完全為支付本金及流通在外本金金額之利息：

- 所有可能情境（或有事項發生前或發生後）產生之合約現金流量均完全為支付本金及流通在外本金金額之利息；及
- 所有可能情境下產生之合約現金流量與具有相同合約條款但未含或有特性之金融工具之現金流量，並無重大差異。

該修正亦規定當企業使用電子支付系統以現金交割金融負債，若符合下列條件，得選擇於交割日前除列金融負債：

- 企業不具有撤回、停止或取消該支付指示之實際能力；
- 企業因該支付指示而不具有取用將被用於交割之現金之實際能力；及
- 與該電子支付系統相關之交割風險並不顯著。

除上述影響外，截至本合併財務報告通過發布日止，合併公司仍持續評估各號準則、解釋之修正對財務狀況與財務績效之其他影響，相關影響待評估完成時予以揭露。

#### 四、重大會計政策之彙總說明

##### (一) 遵循聲明

本合併財務報告係依照證券發行人財務報告編製準則及經金管會認可並發布生效之 IAS 34「期中財務報導」編製。本合併財務報告並未包含整份年度財務報告所規定之所有 IFRS 會計準則揭露資訊。

##### (二) 編製基礎

除按公允價值衡量之金融工具及按確定福利義務現值減除計畫資產公允價值認列之淨確定福利負債外，本合併財務報告係依歷史成本基礎編製。

公允價值衡量依照相關輸入值之可觀察程度及重要性分為第 1 等級至第 3 等級：

1. 第 1 等級輸入值：係指於衡量日可取得之相同資產或負債於活躍市場之報價（未經調整）。
2. 第 2 等級輸入值：係指除第 1 等級之報價外，資產或負債直接（亦即價格）或間接（亦即由價格推導而得）之可觀察輸入值。
3. 第 3 等級輸入值：係指資產或負債之不可觀察之輸入值。

##### (三) 合併基礎

###### 合併報告編製原則

本合併財務報告係包含本公司及由本公司所控制個體（子公司）之財務報告。合併綜合損益表已納入被收購或被處分子公司於當期

自收購日起或至處分日止之營運損益。子公司之財務報告已予調整，以使其會計政策與合併公司之會計政策一致。於編製合併財務報告時，各個體間之交易、帳戶餘額、收益及費損已全數予以銷除。子公司之綜合損益總額係歸屬至本公司業主及非控制權益，即使非控制權益因而成為虧損餘額。

當合併公司對子公司所有權權益之變動未導致喪失控制者，係作為權益交易處理。合併公司及非控制權益之帳面金額已予調整，以反映其於子公司相對權益之變動。非控制權益之調整金額與所支付或收取對價之公允價值間之差額，係直接認列為權益且歸屬於本公司業主。

當合併公司喪失對子公司之控制時，處分損益係為下列兩者之差額：(1)所收取對價之公允價值與對前子公司之剩餘投資按喪失控制日之公允價值合計數，以及(2)前子公司之資產（含商譽）與負債及非控制權益按喪失控制日之帳面金額合計數。合併公司對於其他綜合損益中所認列與該子公司有關之所有金額，其會計處理係與合併公司直接處分相關資產或負債所必須遵循之基礎相同。

#### 列入合併財務報告之子公司

本合併財務報表編製主體如下：

投資公司名稱	子公司名稱	主要業務	所 持 股 權 百 分 比		
			113年 9月30日	112年 12月31日	112年 9月30日
本公司	芯和能源股份有限公司 (註9)	能源材料之製造及買賣	52.81%	52.81%	52.81%
	Giga Solar Materials Corporation (Mauritius)	一般投資	100%	100%	100%
	禾迅綠電股份有限公司	太陽能相關業務	100%	100%	100%
	華旭矽材股份有限公司 (註1及4)	金屬線製品製造、電子零組件製造、買賣及其他相關業務	33.69%	34.03%	34.03%
芯和能源股份有限公司	Green Energy Electrode, Inc. (Samoa) (註9)	一般投資	100%	100%	100%
	重慶芯材新材料科技有限公司 (註5、6及9)	鋰電池材料製造、研發及鋰離子電池技術開發、諮詢服務	-	100%	100%
Green Energy Electrode, Inc. (Samoa)	鹽城芯材能源有限公司 (註7)	鋰電池材料製造、研發及鋰離子電池技術開發、諮詢服務	100%	100%	100%

(接次頁)

(承前頁)

投資公司名稱	子公司名稱	主要業務	所 持 股 權 百 分 比		
			113年 9月30日	112年 12月31日	112年 9月30日
Giga Solar Materials Corporation (Mauritius)	蘇州碩禾電子材料有限公司	光伏製程調試技術服務等	100%	100%	100%
	鹽城碩禾電子材料有限公司	光伏製程調試技術服務等	100%	100%	100%
禾迅綠電股份有限公司	永和電力株式會社	太陽能相關業務	100%	100%	100%
	Wisdom Field Limited (Samoa)	一般投資	100%	100%	100%
	Godo Kaisha Best Solar	太陽能相關業務	(註2)	(註2)	(註2)
	Godo Kaisha Chiba1	太陽能相關業務	(註2)	(註2)	(註2)
	Godo Kaisha Merchant Energy NO.8	太陽能相關業務	(註2)	(註2)	(註2)
Wisdom Field Limited (Samoa)	Merchant Energy PTE., Ltd.	一般投資	87.00%	87.00%	87.00%
	Wholesun Energy Philippines Inc. (註8)	太陽能相關業務	-	-	-
Merchant Energy PTE., Ltd.	Sunshine Solar Power Generation Co., Inc. (註3)	太陽能相關業務	39.93%	39.93%	39.93%
華旭矽材股份有限公司	Giga Diamond Materials Corporation (Seychelles)	一般投資	100%	100%	100%
Giga Diamond Materials Corporation (Seychelles)	鹽城碩鑽電子材料有限公司	線材材料生產製造與銷售等	100%	100%	100%

合併個體重要增減變動情形說明如下：

註1：合併公司雖對華旭矽材股份有限公司未持有超過50%之表決權，惟經考量相對於其他股東所持有表決權之絕對多寡、相對大小及分布，判斷合併公司具主導該等公司攸關活動之實質能力，故將之納入合併個體。

註2：禾迅綠電股份有限公司依日本TK-GK架構投資Godo Kaisha Best Solar、Godo Kaisha Chiba1及Godo Kaisha Merchant Energy NO.8，雖無持有表決權，但依合約賦予合併公司具有經濟受益權分別為95.00%、100.00%及100.00%，以及對重大決策請求事前徵詢合併公司之權利，故將之納入合併個體。

註3：合併公司雖對Sunshine Solar Power Generation Co., Inc.未持有超過50%之表決權，但具有重大經濟受益權，故將之納入合併個體。



註 4：本公司分別於 112 年 1 月至 6 月購買華旭矽材股份有限公司之股票共計 375 仟股，致持股比例由 34.23% 上升至 34.59%。另華旭矽材股份有限公司於 112 年 5 月 2 日由董事會決議辦理現金增資，增資基準日為 112 年 6 月 29 日，增資後本公司持股比例由 34.59% 降至 34.00%。

華旭矽材股份有限公司於 112 年 8 月 9 日由董事會決議收回限制員工權利新股並註銷 122 仟股，減資基準日為 112 年 8 月 10 日，減資後本公司持股比例由 34.00% 上升至 34.03%。

華旭矽材股份有限公司於 113 年 4 月 30 日由董事會決議辦理私募現金增資發行新股，增資基準日為 113 年 6 月 5 日，增資後本公司持股比例由 34.03% 下降至 33.55%。

華旭矽材股份有限公司於 113 年 8 月 5 日由董事會決議收回限制員工權利新股並註銷 510 仟股，減資基準日為 113 年 8 月 6 日，減資後本公司持股比例由 33.55% 上升至 33.69%。

註 5：芯和能源股份有限公司於 112 年 1 月 18 日業經經濟部投資審議委員會核准在大陸地區投資設立重慶芯材新材料科技有限公司 600 萬美金，業已完成投資。

註 6：重慶芯材新材料科技有限公司於 113 年 2 月 28 日經股東決議進行解散，已於 113 年 4 月 17 日完成清算解散。

註 7：鹽城芯材能源有限公司於 113 年 4 月 30 日經芯和能源董事會決議提出解散申請，現辦理清算程序中。

註 8：Wisdom Field Limited (Samoa) 於 113 年 10 月 15 日董事會決議通過投資設立 Wholesun Energy Philippines Inc.，投資金額為 50 萬美元，業已完成投資。

註 9：其 112 年 9 月 30 日之財務報表未經會計師核閱。

#### (四) 其他重大會計政策

除下列說明外，請參閱 112 年度合併財務報告之重大會計政策彙總說明。

### 1. 資產與負債區分流動與非流動之標準

流動資產包括：

- (1) 主要為交易目的而持有之資產；
- (2) 預期於資產負債表日後 12 個月內實現之資產；及
- (3) 現金及約當現金（但不包括於資產負債表日後逾 12 個月用以交換或清償負債而受到限制者）。

流動負債包括：

- (1) 主要為交易目的而持有之負債；
- (2) 於資產負債表日後 12 個月內到期清償之負債，以及
- (3) 於資產負債表日不具有實質權利可將清償期限遞延至資產負債表日後至少 12 個月之負債。

非屬上述流動資產或流動負債者，係分類為非流動資產或非流動負債。

### 2. 確定福利退職後福利

期中期間之退休金成本係採用前一年度結束日依精算決定之退休金成本率，以年初至當期末為基礎計算，並針對本期之重大市場波動，及重大計畫修正、清償或其他重大一次性事項加以調整。

### 3. 所得稅費用

所得稅費用係當期所得稅及遞延所得稅之總和。期中期間之所得稅係以年度為基礎進行評估，以預期年度總盈餘所適用之稅率，就期中稅前利益予以計算。

## 五、重大會計判斷、估計及假設不確定性之主要來源

合併財務報告所採用之重大會計判斷、估計及假設不確定性之主要來源與 112 年度合併財務報告相同。

## 六、現金及約當現金

	113年9月30日	112年12月31日	112年9月30日
庫存現金及零用金	\$ 978	\$ 848	\$ 1,089
銀行支票及活期存款	1,493,641	1,799,770	2,195,566
約當現金			
銀行定期存款	375,200	276,345	290,430
	<u>\$ 1,869,819</u>	<u>\$ 2,076,963</u>	<u>\$ 2,487,085</u>

七、透過損益按公允價值衡量之金融工具

	113年9月30日	112年12月31日	112年9月30日
<u>金融資產－流動</u>			
強制透過損益按公允價值衡量			
非衍生金融資產			
－國內興櫃公司股票（附註十四）	\$ 40,251	\$ -	\$ -
<u>金融資產－非流動</u>			
強制透過損益按公允價值衡量			
非衍生金融資產			
－基金	\$ 27,023	\$ 34,253	\$ 36,167

合併公司透過損益按公允價值衡量之金融資產未有提供擔保之情況。

八、透過其他綜合損益按公允價值衡量之金融資產

	113年9月30日	112年12月31日	112年9月30日
權益工具投資－非流動			
興櫃公司股票			
榮炭科技股份有限公司	\$ 256,160	\$ 256,160	\$ 256,160
未上市櫃公司股票			
前瞻能源科技股份有限公司	96,000	96,000	96,000
昱昇創能股份有限公司	60,000	60,000	60,000
太陽光電能源科技股份有限公司	5,625	5,625	5,625
昇陽電池股份有限公司	5,000	5,000	5,000
禾榮科技股份有限公司	9,600	-	-
碩通散熱股份有限公司	2,000	-	-
透過其他綜合損益按公允價值衡量之金融資產評價調整	( 138,878 )	( 88,364 )	( 68,061 )
	\$ 295,507	\$ 334,421	\$ 354,724

合併公司依中長期策略目的投資上列公司普通股，並預期透過長期投資獲利。合併公司管理階層認為若將該等投資之短期公允價值波動列入損益，與前述長期投資規劃並不一致，因此選擇指定該等投資為透過其他綜合損益按公允價值衡量。

合併公司透過其他綜合損益按公允價值衡量之金融資產，未有提供擔保之情況。

合併公司於 112 年 8 月參與前瞻能源科技股份有限公司現金增資取得普通股 3,200 仟股，投資金額 96,000 仟元，因屬中長期策略目的投資而指定為透過其他綜合損益按公允價值衡量。

合併公司於 113 年 9 月參與禾榮科技股份有限公司現金增資取得普通股 120 仟股，投資金額 9,600 仟元，因屬中長期策略目的投資而指定為透過其他綜合損益按公允價值衡量。

合併公司於 113 年 7 月取得碩通散熱股份有限公司普通股 200 仟股，投資金額 2,000 仟元，因屬中長期策略目的投資而指定為透過其他綜合損益按公允價值衡量。

合併公司考量投資策略出售並除列部分透過其他綜合損益按公允價值衡量之權益工具投資，於 113 年及 112 年 1 月 1 日至 9 月 30 日與除列相關資訊如下：

	113年1月1日 至9月30日	112年1月1日 至9月30日
於除列日之公允價值	\$ -	\$ 8,339
由其他權益轉列保留盈餘之處 分之累積利益	-	( 884)

#### 九、按攤銷後成本衡量之金融資產

	113年9月30日	112年12月31日	112年9月30日
<u>非流動</u>			
國外投資			
政府公債	\$ 41,409	\$ -	\$ -
公司債	38,886	-	-
	<u>\$ 80,295</u>	<u>\$ -</u>	<u>\$ -</u>

本公司於資產負債表日購買之債券資訊如下：

	113年9月30日
購買總面額	2,500 仟美元
票面利率	3.500%~5.950%
有效利率	3.719%~4.779%

按攤銷後成本衡量之金融資產相關信用風險管理及減損評估資訊，請參閱附註三三。

#### 十、債務工具投資之信用風險管理

本公司投資之債務工具列為按攤銷後成本衡量之金融資產：

	113年9月30日	112年12月31日	112年9月30日
總帳面金額	\$ 80,295	\$ -	\$ -
備抵損失	-	-	-
攤銷後成本	<u>\$ 80,295</u>	<u>\$ -</u>	<u>\$ -</u>

本公司採行之政策係僅投資於信用評等為投資等級以上（含）且於減損評估屬信用風險低之債務工具。信用評等資訊由獨立評等機構提供。本公司持續追蹤外部評等資訊以監督所投資債務工具之信用風險變化，並同時檢視債券殖利率曲線及債務人重大訊息等其他資訊，以評估債務工具投資自原始認列後信用風險是否顯著增加。

本公司考量外部評等機構提供之各等級歷史違約損失率、債務人現時財務狀況與其所處產業之前景預測，以衡量債務工具投資之 12 個月預期信用損失或存續期間預期信用損失。

本公司現行信用風險評等機制如下：

信用等級	定義	預期信用損失認列基礎
正 常	債務人之信用風險低，且有充分能力清償合約現金流量	12 個月預期信用損失

各信用等級債務工具投資之總帳面金額及適用之預期信用減損損失率如下：

	113年9月30日	112年12月31日	112年9月30日
信用等級	正 常	-	-
預期信用損失率	0%	-	-
總帳面金額			
按攤銷後成本衡量	<u>\$ 80,295</u>	<u>\$ -</u>	<u>\$ -</u>

十一、應收票據、應收帳款及其他應收款

	113年9月30日	112年12月31日	112年9月30日
<u>應收票據</u>			
按攤銷後成本衡量			
總帳面金額	\$ 1,533,122	\$ 71,828	\$ 114,108
減：備抵損失	-	-	-
	<u>\$ 1,533,122</u>	<u>\$ 71,828</u>	<u>\$ 114,108</u>
<u>應收帳款</u>			
按攤銷後成本衡量			
總帳面金額	\$ 1,671,575	\$ 991,256	\$ 671,359
減：備抵損失	( 205,327)	( 238,813)	( 249,128)
	<u>\$ 1,466,248</u>	<u>\$ 752,443</u>	<u>\$ 422,231</u>
<u>應收帳款－關係人</u>			
按攤銷後成本衡量			
總帳面金額	\$ 469	\$ 3,832	\$ 7,890
減：備抵損失	-	( 38)	-
	<u>\$ 469</u>	<u>\$ 3,794</u>	<u>\$ 7,890</u>
<u>其他應收款</u>			
應收退稅款	\$ 45,102	\$ 20,685	\$ 15,157
其他應收款－其他	32,691	26,798	25,255
減：備抵損失	( 17,949)	( 17,949)	( 17,949)
	59,844	29,534	22,463
其他應收款－關係人	4,536	1,957	15,835
	<u>\$ 64,380</u>	<u>\$ 31,491</u>	<u>\$ 38,298</u>

(一) 應收票據

截至 113 年 9 月 30 日及 112 年 12 月 31 日止，合併公司部分應收票據與金融機構簽訂有追索權之應收票據貼現合約，合併公司雖移轉該等應收票據現金流量合約權利，但依合約約定仍須承擔該等應收票據無法收回之信用風險，不符合金融資產除列之條件，交易相關資訊如下：

讓 售 對 象	113 年 9 月 30 日		
	已 移 轉 金 額	已預支金額(註1)	利 率 區 間
招商銀行	\$ 610,411	\$ 610,411	1.08%~1.95%
中國銀行	480,731	480,731	1.00%~1.73%(註2)
三一金票	45,855	45,855	3.98%~3.99%
中國民生銀行	45,230	45,230	1.00%
中信銀行	2,950	2,950	1.38%(註2)
	<u>\$ 1,185,177</u>	<u>\$ 1,185,177</u>	

讓 售 對 象	112 年 12 月 31 日		
	已 移 轉 金 額	已預支金額(註1)	利 率 區 間
招商銀行	\$ 15,882	\$ 15,882	2.05%
三一金票	9,332	9,332	3.98%
	<u>\$ 25,214</u>	<u>\$ 25,214</u>	

註 1：帳列短期借款，短期借款及其相關擔保資訊，請參閱附註二十及三五。

註 2：合約約定由出票人承擔支付貼現利息。

## (二) 應收帳款

合併公司之應收帳款未有提供擔保之情況。

合併公司對商品銷售之平均授信期間為 30 天至 180 天。

合併公司各單位係依循信用風險之政策、程序及控制以管理信用風險。所有交易對手之信用風險評估係綜合考量該交易對手之財務狀況、信評機構之評等、以往之歷史交易經驗、目前經濟環境以及合併公司內部評等標準等因素。合併公司亦於適當時機使用某些信用增強工具(例如預收貨款等)，以降低特定交易對手之信用風險。

合併公司之財務部依照合併公司政策管理銀行存款、固定收益證券及其他金融工具之信用風險。由於合併公司之交易對象係由內部之控管程序決定，屬信用良好之銀行及具有投資等級之金融機構、公司組織及政府機關，故無重大之信用風險。

合併公司按存續期間預期信用損失認列應收帳款之備抵損失。存續期間預期信用損失係使用準備矩陣計算，其考量客戶過去違約紀錄與現時財務狀況、產業經濟情勢及產業展望。應收帳款係考量交易對手信用等級、區域及產業等因素區分群組，並採用準備矩陣衡量備抵損失。

若有證據顯示交易對方面臨嚴重財務困難且合併公司無法合理預期可回收金額，合併公司直接沖銷相關應收帳款，惟仍會持續追索活動，因追索回收之金額則認列於損益。

合併公司依準備矩陣衡量應收票據及應收帳款（含關係人）之備抵損失如下：

113 年 9 月 30 日

	未逾 期	逾 1 ~ 60 天	逾 61 ~ 120 天	逾 期 超 過 121 天	合 計
預期信用損失率	0%~0.73%	0%~1%	0%~22.45%	51.10%~100%	
總帳面金額	\$ 2,973,898	\$ 9,819	\$ 1,251	\$ 220,198	\$ 3,205,166
備抵損失(存續期間)					
預期信用損失)	( <u>193</u> )	( <u>46</u> )	( <u>261</u> )	( <u>204,827</u> )	( <u>205,327</u> )
攤銷後成本	<u>\$ 2,973,705</u>	<u>\$ 9,773</u>	<u>\$ 990</u>	<u>\$ 15,371</u>	<u>\$ 2,999,839</u>

112 年 12 月 31 日

	未逾 期	逾 1 ~ 60 天	逾 61 ~ 120 天	逾 期 超 過 121 天	合 計
預期信用損失率	0%~0.58%	0.25%~22.91%	16.59%~57.73%	77.79%~100%	
總帳面金額	\$ 793,368	\$ 26,678	\$ 5,564	\$ 241,306	\$ 1,066,916
備抵損失(存續期間)					
預期信用損失)	( <u>2,095</u> )	( <u>1,590</u> )	( <u>1,839</u> )	( <u>233,327</u> )	( <u>238,851</u> )
攤銷後成本	<u>\$ 791,273</u>	<u>\$ 25,088</u>	<u>\$ 3,725</u>	<u>\$ 7,979</u>	<u>\$ 828,065</u>

112 年 9 月 30 日

	未逾 期	逾 1 ~ 60 天	逾 61 ~ 120 天	逾 期 超 過 121 天	合 計
預期信用損失率	0%~0.61%	0.05%~5.18%	5.72%~23.19%	82.92%~100%	
總帳面金額	\$ 515,598	\$ 12,560	\$ 13,602	\$ 251,597	\$ 793,357
備抵損失(存續期間)					
預期信用損失)	( <u>566</u> )	( <u>315</u> )	( <u>2,124</u> )	( <u>246,123</u> )	( <u>249,128</u> )
攤銷後成本	<u>\$ 515,032</u>	<u>\$ 12,245</u>	<u>\$ 11,478</u>	<u>\$ 5,474</u>	<u>\$ 544,229</u>

應收帳款備抵損失之變動資訊如下：

	113年1月1日 至9月30日	112年1月1日 至9月30日
期初餘額	\$238,851	\$292,009
本期迴轉減損損失	( 30,516)	( 42,365)
本期實際沖銷	( 5,170)	( 499)
外幣換算差額	2,162	( 17)
期末餘額	<u>\$205,327</u>	<u>\$249,128</u>

113 年及 112 年 1 月 1 日至 9 月 30 日之備抵損失變動係因不同帳齡風險群組之應收票據及帳款變動及總帳面金額淨增加之綜合影響所致。



## 十二、存 貨

	113年9月30日	112年12月31日	112年9月30日
原物料（註）	\$ 923,017	\$ 963,174	\$ 544,161
在 製 品	197,075	170,711	163,768
製 成 品	143,878	127,609	168,354
商 品	6,481	4,320	3,761
合 計	<u>\$ 1,270,451</u>	<u>\$ 1,265,814</u>	<u>\$ 880,044</u>

註：113年9月30日暨112年12月31日及9月30日借入銀錠評價損失分別為(4,648)仟元、(13,226)仟元及(5,694)仟元。

113年及112年7月1日至9月30日與113年及112年1月1日至9月30日與存貨相關之銷貨成本分別為1,640,279仟元、592,488仟元、5,202,589仟元及2,052,970仟元。銷貨成本包括存貨跌價（回升利益）損失(2,180)仟元、42,477仟元、(50,028)仟元及94,102仟元。存貨淨變現價值回升係因部分已提列呆滯存貨庫存去化所致。

合併公司與原料供應商約定借入生產用之銀錠，約定於一年內以實物償還，截至113年9月30日暨112年12月31日及9月30日合併公司借入而尚未償還之銀錠分別計有662,033仟元、655,237仟元及286,327仟元，分別帳入存貨及避險之金融負債項下。

合併公司之存貨未有提供擔保之情事。

## 十三、子公司

### （一）具重大非控制權益之子公司資訊

子 公 司 名 稱	主 要 營 業 場 所	非 控 制 權 益 所 持 股 權 及 表 決 權 比 例		
		113年 9月30日	112年 12月31日	112年 9月30日
華旭矽材股份有限公司	台 灣	66.31%	65.97%	65.97%

以下子公司之彙總性財務資訊係以公司間交易銷除前之金額編製：

#### 華旭矽材股份有限公司及其子公司

	113年9月30日	112年12月31日	112年9月30日
流動資產	\$ 582,560	\$ 805,085	\$ 943,027
非流動資產	750,963	816,553	859,046

（接次頁）

( 承 前 頁 )

	113年9月30日	112年12月31日	112年9月30日
流動負債	(\$ 264,467)	(\$ 419,185)	(\$ 438,657)
非流動負債	( 168,282)	( 107,312)	( 127,877)
權 益	<u>\$ 900,774</u>	<u>\$ 1,095,141</u>	<u>\$ 1,235,539</u>

權益歸屬於：

本公司業主	\$ 303,471	\$ 372,677	\$ 420,454
華旭矽材股份有限 公司之非控制權 益	<u>597,303</u>	<u>722,464</u>	<u>815,085</u>
	<u>\$ 900,774</u>	<u>\$ 1,095,141</u>	<u>\$ 1,235,539</u>

	113年7月1日 至9月30日	112年7月1日 至9月30日	113年1月1日 至9月30日	112年1月1日 至9月30日
營業收入	<u>\$ 34,925</u>	<u>\$ 83,918</u>	<u>\$ 153,373</u>	<u>\$ 317,946</u>
本期淨損	(\$ 92,904)	(\$ 77,130)	(\$ 208,580)	(\$ 232,158)
其他綜合損益	( 5,655)	( 6,356)	( 13,424)	( 624)
綜合損益總額	<u>(\$ 98,559)</u>	<u>(\$ 83,486)</u>	<u>(\$ 222,004)</u>	<u>(\$ 232,782)</u>

淨損歸屬於：

本公司業主	(\$ 31,259)	(\$ 26,240)	(\$ 70,528)	(\$ 79,444)
華旭矽材股份有限 公司之非控制權 益	<u>( 61,645)</u>	<u>( 50,890)</u>	<u>( 138,052)</u>	<u>( 152,714)</u>
	<u>(\$ 92,904)</u>	<u>(\$ 77,130)</u>	<u>(\$ 208,580)</u>	<u>(\$ 232,158)</u>

綜合損益總額歸屬於：

本公司業主	(\$ 33,167)	(\$ 28,402)	(\$ 75,067)	(\$ 79,634)
華旭矽材股份有限 公司之非控制權 益	<u>( 65,392)</u>	<u>( 55,084)</u>	<u>( 146,937)</u>	<u>( 153,148)</u>
	<u>(\$ 98,559)</u>	<u>(\$ 83,486)</u>	<u>(\$ 222,004)</u>	<u>(\$ 232,782)</u>

	113年1月1日 至9月30日	112年1月1日 至9月30日
現金流量		
營業活動	(\$131,983)	(\$ 28,994)
投資活動	( 48,567)	( 225,800)
籌資活動	24,053	370,067
匯率變動之影響	( 16,016)	( 279)
淨現金流(出)入	<u>(\$172,513)</u>	<u>\$114,994</u>

#### 十四、採用權益法之投資

##### (一) 投資關聯企業

	113年9月30日	112年12月31日	112年9月30日
個別不重大之關聯企業			
創奕能源科技股份有限公司	\$ 230,559	\$ 260,035	\$ 406,016
創碩（鹽城）能源有限公司	18,723	33,381	34,521
亞果生醫股份有限公司	-	68,141	65,326
	<u>\$ 249,282</u>	<u>\$ 361,557</u>	<u>\$ 505,863</u>

公 司 名 稱	業 務 性 質	主要營業場所	所 持 股 權 及 表 決 權 比 例		
			113年 9月30日	112年 12月31日	112年 9月30日
創奕能源科技股份有限公司（註1）	電動巴士、柴油巴士／電池系統／儲能系統	桃園市中壢區	10.40%	10.40%	10.40%
創碩（鹽城）能源有限公司	電池模塊、電池組及電池部件組裝	江蘇省鹽城市	49%	49%	49%
亞果生醫股份有限公司（註2）	醫療器材製造及批發	高雄市路竹區	（註2）	4.74%	6.87%

註1：合併公司因重要技術資訊之提供及擔任創奕能源科技股份有限公司董事，故判斷具重大影響力。取得該公司所產生之商譽為293,538仟元係列入投資關聯企業之成本。

合併公司於112年度評估依權益法評價之被投資公司創奕能源科技股份有限公司，本公司管理階層已針對該投資進行減損測試，比較其帳面金額是否低於可回收金額。該投資之可回收金額係以使用價值衡量，使用價值係以本公司估計關聯企業因營運所產生之現金流量及最終處分該投資所取得之現金流量，並按年折現率14.7%計算其所享有之現值。經評估，因其可回收金額小於帳面金額，故認列減損損失127,504仟元。

註2：合併公司於111年6月24日起擔任亞果生醫股份有限公司之法人董事，故判斷具重大影響力。

合併公司於 112 年 7 月至 12 月及 113 年 1 月至 6 月出售亞果生醫股份有限公司之股票分別為 1,101 仟股及 739 仟股，致持股比例由 7.81% 降至 4.74% 及由 4.74% 降至 3.53%。

亞果生醫股份有限公司於 113 年 6 月 27 日之股東常會改選董事，改選後本公司不再擔任亞果生醫股份有限公司法人董事，因而喪失重大影響，故重分類至透過損益按公允價值衡量之金融工具。

合併公司對前述關聯企業之投資對合併公司並非重大，其彙總性財務資訊依所享有份額合計列示如下：

	113年7月1日 至9月30日	112年7月1日 至9月30日	113年1月1日 至9月30日	112年1月1日 至9月30日
繼續營業單位本期淨損	(\$ 25,353)	(\$ 11,922)	(\$ 46,217)	(\$ 36,088)
其他綜合損益	( 840)	578	( 653)	738
綜合損益總額	(\$ 26,193)	(\$ 11,344)	(\$ 46,870)	(\$ 35,350)

前述投資關聯企業未有提供擔保之情事。

#### 十五、不動產、廠房及設備

	113年9月30日	112年12月31日	112年9月30日
自 用	\$ 4,628,816	\$ 4,648,662	\$ 4,482,050
營業租賃出租	3,203	4,024	4,192
	<u>\$ 4,632,019</u>	<u>\$ 4,652,686</u>	<u>\$ 4,486,242</u>

#### (一) 自 用

	土 地	房屋及建築	機器設備	辦公設備	研發設備	雜項設備	未完工程及 待驗設備	合 計
成 本								
113年1月1日餘額	\$ 1,751,726	\$ 1,271,089	\$ 2,705,543	\$ 17,552	\$ 253,438	\$ 186,098	\$ 856,418	\$ 7,041,864
增 添	-	83,910	40,600	541	12,758	4,749	110,481	253,039
處 分	-	( 24,219)	( 253,931)	( 35)	( 50,541)	( 2,378)	-	( 331,104)
移 轉	16,840	3,465	124,140	-	( 226)	19,756	( 242,814)	( 78,839)
淨兌換差額	11,428	44,649	57,722	259	-	2,927	8,408	125,393
113年9月30日餘額	<u>\$ 1,779,994</u>	<u>\$ 1,378,894</u>	<u>\$ 2,674,074</u>	<u>\$ 18,317</u>	<u>\$ 215,429</u>	<u>\$ 211,152</u>	<u>\$ 732,493</u>	<u>\$ 7,010,353</u>
累計折舊及減損								
113年1月1日餘額	\$ -	\$ 367,660	\$ 1,239,106	\$ 9,914	\$ 218,667	\$ 105,320	\$ 452,535	\$ 2,393,202
折 舊	-	59,632	134,604	1,664	9,992	18,651	-	224,543
迴轉減損損失	-	-	( 773)	-	-	-	-	( 773)
處 分	-	( 12,673)	( 220,039)	( 33)	( 50,541)	( 2,295)	-	( 285,581)
移 轉	-	1,609	( 1,014)	-	( 226)	23	-	392
淨兌換差額	-	12,859	26,430	191	-	1,796	8,478	49,754
113年9月30日餘額	<u>\$ -</u>	<u>\$ 429,087</u>	<u>\$ 1,178,314</u>	<u>\$ 11,736</u>	<u>\$ 177,892</u>	<u>\$ 123,495</u>	<u>\$ 461,013</u>	<u>\$ 2,381,537</u>
113年9月30日淨額	<u>\$ 1,779,994</u>	<u>\$ 949,807</u>	<u>\$ 1,495,760</u>	<u>\$ 6,581</u>	<u>\$ 37,537</u>	<u>\$ 87,657</u>	<u>\$ 271,480</u>	<u>\$ 4,628,816</u>
112年12月31日及 113年1月1日淨額	<u>\$ 1,751,726</u>	<u>\$ 903,429</u>	<u>\$ 1,466,437</u>	<u>\$ 7,638</u>	<u>\$ 34,771</u>	<u>\$ 80,778</u>	<u>\$ 403,883</u>	<u>\$ 4,648,662</u>

(接次頁)

(承前頁)

	土 地	房屋及建築	機器設備	辦公設備	研發設備	雜項設備	未完工程及待驗設備	合 計
成 本								
112年1月1日餘額	\$ 1,755,789	\$ 1,247,768	\$ 2,465,546	\$ 11,872	\$ 328,574	\$ 164,973	\$ 673,541	\$ 6,648,063
增 添	-	21,239	143,059	5,151	4,647	16,104	116,685	306,885
處 分	-	( 13,684)	( 45,380)	( 225)	( 31,643)	( 6,154)	-	( 97,086)
移 轉	-	9,063	151	-	782	6,655	( 7,897)	8,754
淨兌換差額	3,261	1,605	( 70,271)	12	-	( 897)	20,434	( 45,856)
112年9月30日餘額	<u>\$ 1,759,050</u>	<u>\$ 1,265,991</u>	<u>\$ 2,493,105</u>	<u>\$ 16,810</u>	<u>\$ 302,360</u>	<u>\$ 180,681</u>	<u>\$ 802,763</u>	<u>\$ 6,820,760</u>
累計折舊及減損								
112年1月1日餘額	\$ -	\$ 295,806	\$ 1,096,779	\$ 8,369	\$ 290,543	\$ 93,249	\$ 444,213	\$ 2,228,959
折 舊	-	56,253	122,933	1,323	11,052	14,217	-	205,778
處 分	-	( 12,945)	( 44,291)	( 225)	( 31,452)	( 6,150)	-	( 95,063)
移 轉	-	1,985	( 1,626)	-	422	-	-	781
淨兌換差額	-	544	( 19,569)	8	-	( 842)	18,114	( 1,745)
112年9月30日餘額	<u>\$ -</u>	<u>\$ 341,643</u>	<u>\$ 1,154,226</u>	<u>\$ 9,475</u>	<u>\$ 270,565</u>	<u>\$ 100,474</u>	<u>\$ 462,327</u>	<u>\$ 2,338,710</u>
112年9月30日淨額	<u>\$ 1,759,050</u>	<u>\$ 924,348</u>	<u>\$ 1,338,879</u>	<u>\$ 7,335</u>	<u>\$ 31,795</u>	<u>\$ 80,207</u>	<u>\$ 340,436</u>	<u>\$ 4,482,050</u>

113年1月1日至9月30日因蘇州碩禾電子材料有限公司切割之設備之市場價值增加，致使其可回收金額回升，故認列減損迴轉利益 773 仟元。該減損迴轉利益業已列入合併綜合損益表之其他利益及損失項下。

112年1月1日至9月30日並未認列減損損失。

合併公司設定作為借款擔保之土地及機器設備金額，請參閱附註三五。

折舊費用係以直線法按下列耐用年數計提：

建築物	6至51年
廠房及附屬	3至11年
機器設備	1至17年
辦公設備	2至6年
研發設備	1至6年
雜項設備	2至16年

## (二) 營業租賃出租

	房 屋 及 建 築
成 本	
113年1月1日餘額	\$ 8,216
移 轉	( 740)
113年9月30日餘額	<u>\$ 7,476</u>
累計折舊	
113年1月1日餘額	\$ 4,192
折舊費用	473
移 轉	( 392)
113年9月30日餘額	<u>\$ 4,273</u>

(接次頁)

(承前頁)

	房 屋 及 建 築
113 年 9 月 30 日淨額	\$ 3,203
112 年 12 月 31 日及 113 年 1 月 1 日淨額	\$ 4,024
<u>成 本</u>	
112 年 1 月 1 日餘額	\$ 17,279
移 轉	( 9,063)
112 年 9 月 30 日餘額	\$ 8,216
<u>累計折舊</u>	
112 年 1 月 1 日餘額	\$ 4,303
折舊費用	502
移 轉	( 781)
112 年 9 月 30 日餘額	\$ 4,024
112 年 9 月 30 日淨額	\$ 4,192

營業租賃出租自有建築物之未來將收取之租賃給付總額如下：

	113年9月30日	112年9月30日
第 1 年	\$ 3,613	\$ 4,054
第 2 年	3,613	4,056
第 3 年	3,613	4,076
第 4 年	3,613	4,076
第 5 年	3,613	4,078
超過 5 年	10,840	11,286
	\$ 28,905	\$ 31,626

合併公司以營業租賃出租建築物係按其耐用年限 12 年予以計提折舊。

## 十六、租賃協議

### (一) 使用權資產

	113年9月30日	112年12月31日	112年9月30日
使用權資產帳面金額			
土 地	\$ 80,672	\$ 81,454	\$ 83,308
建 築 物	57,699	71,739	76,419
運輸設備	460	231	288
	\$ 138,831	\$ 153,424	\$ 160,015

	113年7月1日 至9月30日	112年7月1日 至9月30日	113年1月1日 至9月30日	112年1月1日 至9月30日
使用權資產之增添			\$ 413	\$ 1,143
使用權資產之折舊費用				
土地	\$ 1,181	\$ 1,185	\$ 3,473	\$ 3,622
建築物	4,680	4,680	14,041	20,641
運輸設備	69	57	184	171
	<u>\$ 5,930</u>	<u>\$ 5,922</u>	<u>\$ 17,698</u>	<u>\$ 24,434</u>

除以上所列增添及認列折舊費用外，合併公司之使用權資產於113年及112年1月1日至9月30日並未發生重大轉租及減損情形。

## (二) 租賃負債

	113年9月30日	112年12月31日	112年9月30日
租賃負債帳面金額			
流動	\$ 23,312	\$ 22,827	\$ 22,742
非流動	<u>\$ 76,146</u>	<u>\$ 81,622</u>	<u>\$ 97,962</u>

租賃負債之折現率區間如下：

	113年9月30日	112年12月31日	112年9月30日
土地	2.60%	2.60%	2.60%
建築物	1.35%~2.11%	1.35%~2.11%	1.35%~2.11%
運輸設備	1.84%	1.47%~4.50%	1.47%~4.50%

## (三) 重要承租活動及條款

合併公司部分之不動產租賃合約包括租賃延長之選擇權。於決定租賃期間時，具有標的資產使用權之不可取消期間，併同可合理確定合併公司將行使租賃延長之選擇權所涵蓋之期間。此等選擇權之使用可將管理合約之經營彈性極大化。所具有之大多數租賃延長之選擇權僅可由合併公司行使。開始日後發生重大事項或情況重大改變（係在承租人控制範圍內且影響合併公司是否可合理確定將行使先前於決定租賃期間時所未包含之選擇權）時，合併公司重評估租賃期間。

## (四) 其他租賃資訊

合併公司以營業租賃出租自有不動產、廠房及設備與投資性不動產之協議請分別參閱附註十五及十七。

	113年7月1日 至9月30日	112年7月1日 至9月30日	113年1月1日 至9月30日	112年1月1日 至9月30日
短期租賃費用	<u>\$ 2,803</u>	<u>\$ 5,375</u>	<u>\$ 13,916</u>	<u>\$ 11,437</u>
租賃之現金流出總額			<u>\$ 21,569</u>	<u>\$ 26,350</u>

合併公司選擇對符合短期租賃之建築物與其他設備及符合低價值資產租賃之其他設備適用認列之豁免，不對該等租賃認列相關使用權資產及租賃負債。

#### 十七、投資性不動產

投資性不動產為合併公司自有之投資性不動產。合併公司對自有之投資性不動產簽訂商業財產租賃合約，租賃合約包含依據每年市場環境調整租金之條款。

	土 地
成本及淨帳面金額	
113年9月30日及112年12月31日及9月30日	
餘額	<u>\$ 35,733</u>

	113年7月1日 至9月30日	112年7月1日 至9月30日	113年1月1日 至9月30日	112年1月1日 至9月30日
投資性不動產之租金收入	<u>\$ 291</u>	<u>\$ 291</u>	<u>\$ 873</u>	<u>\$ 873</u>

合併公司購買之土地，座落在於台南市學甲區學甲段及中洲段，用途為設置太陽能發電廠使用，因屬農地故以個人名義辦理登記及簽訂土地登記契約書，並以合併公司為設定權利人辦理設定。

合併公司投資性不動產未有提供擔保之情事。

合併公司持有之投資性不動產並非按公允價值衡量，而僅揭露其公允價值之資訊，其屬公允價值層級第三等級。合併公司持有之投資性不動產之公允價值於112年及111年12月31日分別為54,656仟元及54,301仟元，前述公允價值係採用現金流量分析法，其中主要使用輸入值為折現率，其中主要使用之輸入值及其量化資訊如下：

	112年12月31日	111年12月31日
折 現 率	<u>2.26%</u>	<u>2.19%</u>



## 十八、無形資產

	商 譽	電 腦 軟 體	技 術 權 利 金	客 戶 關 係	合 計
成 本					
113年1月1日 餘額	\$ 368,104	\$ 12,841	\$ 59,193	\$ 113,575	\$ 553,713
增 加	-	1,125	65	-	1,190
淨兌換差額	-	4	-	-	4
113年9月30日 餘額	<u>\$ 368,104</u>	<u>\$ 13,970</u>	<u>\$ 59,258</u>	<u>\$ 113,575</u>	<u>\$ 554,907</u>
累計攤銷及減損					
113年1月1日 餘額	\$ 45,639	\$ 5,894	\$ 58,563	\$ 60,573	\$ 170,669
攤 銷	-	1,846	560	8,518	10,924
淨兌換差額	-	1	-	-	1
113年9月30日 餘額	<u>\$ 45,639</u>	<u>\$ 7,741</u>	<u>\$ 59,123</u>	<u>\$ 69,091</u>	<u>\$ 181,594</u>
113年9月30日 淨額	<u>\$ 322,465</u>	<u>\$ 6,229</u>	<u>\$ 135</u>	<u>\$ 44,484</u>	<u>\$ 373,313</u>
112年12月31日及113 年1月1日 淨額	<u>\$ 322,465</u>	<u>\$ 6,947</u>	<u>\$ 630</u>	<u>\$ 53,002</u>	<u>\$ 383,044</u>
成 本					
112年1月1日 餘額	\$ 368,104	\$ 10,093	\$ 58,343	\$ 113,575	\$ 550,115
增 加	-	2,313	850	-	3,163
112年9月30日 餘額	<u>\$ 368,104</u>	<u>\$ 12,406</u>	<u>\$ 59,193</u>	<u>\$ 113,575</u>	<u>\$ 553,278</u>
累計攤銷及減損					
112年1月1日 餘額	\$ 32,495	\$ 3,918	\$ 57,511	\$ 49,216	\$ 143,140
攤 銷	-	1,403	712	8,518	10,633
112年9月30日 餘額	<u>\$ 32,495</u>	<u>\$ 5,321</u>	<u>\$ 58,223</u>	<u>\$ 57,734</u>	<u>\$ 153,773</u>
112年9月30日 淨額	<u>\$ 335,609</u>	<u>\$ 7,085</u>	<u>\$ 970</u>	<u>\$ 55,841</u>	<u>\$ 399,505</u>

### 依功能別彙總攤銷費用：

	113年7月1日 至9月30日	112年7月1日 至9月30日	113年1月1日 至9月30日	112年1月1日 至9月30日
管理費用	<u>\$ 3,585</u>	<u>\$ 3,902</u>	<u>\$ 10,924</u>	<u>\$ 10,633</u>

### 攤銷費用係以直線基礎按下列耐用年數計提：

電腦軟體	2~5 年
技術權利金	10 年
客戶關係	10 年

## 十九、預付款項及其他資產

	113年9月30日	112年12月31日	112年9月30日
長期預付費用	\$ 250,800	\$ 267,125	\$ 272,727
預付貨款	242,623	92,290	47,497
存出保證金	182,219	71,894	48,309
進項稅額	100,803	70,575	81,274
預付設備款	85,145	108,055	295,950

( 接 次 頁 )

(承前頁)

	113年9月30日	112年12月31日	112年9月30日
留抵稅額	\$ 52,389	\$ 78,263	\$ 49,942
預付費用	38,811	43,078	44,886
預付連接工程費用(註)	28,823	-	-
其他	40,831	39,835	49,149
	<u>\$ 1,022,444</u>	<u>\$ 771,115</u>	<u>\$ 889,734</u>
流動	\$ 493,929	\$ 345,456	\$ 294,141
非流動	528,515	425,659	595,593
	<u>\$ 1,022,444</u>	<u>\$ 771,115</u>	<u>\$ 889,734</u>

註：係將太陽能發電設備之電力供應給電力公司時，所產生之連接工程費用。

## 二十、借 款

### (一) 短期借款

	113年9月30日	112年12月31日	112年9月30日
<u>擔保借款</u>			
銀行借款(註)	\$ 1,908,856	\$ 269,043	\$ 49,982
<u>無擔保借款</u>			
信用額度借款	-	252,601	102,493
關係人借款(附註三四)	12,993	10,125	10,376
	<u>\$ 1,921,849</u>	<u>\$ 531,769</u>	<u>\$ 162,851</u>

註：113年9月30日暨112年12月31日及9月30日擔保銀行借款中屬應收票據貼現者金額分別為1,185,177仟元、25,214仟元及0仟元(參閱附註十一)。

上述非屬應收票據貼現之短期借款截至113年9月30日暨112年12月31日及9月30日之有效年利率分別為2.00%~6.00%、1.83%~6.00%及2.00%~6.00%。

### (二) 長期借款

	113年9月30日	112年12月31日	112年9月30日
<u>擔保借款</u>			
銀行中長期借款(註1)	\$ 1,381,684	\$ 1,867,495	\$ 1,781,608
<u>無擔保借款</u>			
信用額度借款(註2)	283,988	52,898	77,861
小計	1,665,672	1,920,393	1,859,469
一年內到期部分	(176,161)	(201,301)	(232,721)
	<u>\$ 1,489,511</u>	<u>\$ 1,719,092</u>	<u>\$ 1,626,748</u>

註 1：上述中長期借款之到期日為 129 年 3 月底前陸續還清，截至 113 年 9 月 30 日暨 112 年 12 月 31 日及 9 月 30 日止，利率分別為 1.60%～3.05%、1.50%～2.96% 及 1.50%～2.96%。

註 2：上述中長期借款之到期日為 118 年 7 月底前陸續還清，截至 113 年 9 月 30 日暨 112 年 12 月 31 日及 9 月 30 日止，利率分別為 1.97%～2.88%、1.84%～2.75% 及 1.84%～2.75%。

註 3：合併公司長期借款之擔保品，請參閱附註三五。

## 二一、應付公司債

	113年9月30日	112年12月31日	112年9月30日
國內有擔保可轉換公司債			
(二)	\$ 2,000,000	\$ -	\$ -
減：應付公司債折價	( <u>106,169</u> )	<u>-</u>	<u>-</u>
	1,893,831	-	-
國內無擔保公司債(一)			
一年內到期之公司債	<u>25,000</u>	<u>-</u>	<u>-</u>
	<u>\$ 1,918,831</u>	<u>\$ -</u>	<u>\$ -</u>

此可轉換公司債包括負債及權益組成部分，權益組成部分於權益項下以「資本公積－認股權」表達。負債組成部分原始認列之有效利率為 1.89%。

發行價款（減除交易成本 5,230 仟元）	\$ 2,175,453
權益組成部分	( <u>284,726</u> )
發行日負債組成部分	1,890,727
以有效利率 1.89% 計算之利息	<u>3,104</u>
113 年 9 月 30 日負債組成部分	<u>\$ 1,893,831</u>

### (一) 國內無擔保公司債

華旭矽材股份有限公司於 113 年 6 月發行無擔保公司債 25,000 仟元，發行期間為半年，票面年利率為 5%。自發行日起滿 3 個月後，得以每張票面金額強制提前買回。買回金額係按債券面額計算並加計利息。

## (二) 國內有擔保可轉換公司債

本公司於 113 年 8 月 30 日發行國內第三次有擔保轉換公司債，主要發行條款如下：

1. 面額：100 仟元。
2. 發行價格：109.03%。
3. 發行總面額：2,000,000 仟元。
4. 票面利率：0%。
5. 債券期限：三年（113 年 8 月 30 日至 116 年 8 月 30 日）。
6. 償還方法：除債券持有人轉換為本公司普通股，或本公司提前贖回者，或本公司由證券商營業處所買回註銷者外，本公司於本轉換公司債到期時按債券面額以現金一次償還。
7. 本公司債之贖回權：本債券在發行滿三個月後翌日起（113 年 12 月 1 日）至發行期間屆滿前四十日止（116 年 7 月 21 日），若本公司普通股收盤價連續三十個營業日超過當時轉換價格達百分之三十（含）時，或本轉換公司債流通在外餘額低於原發行總額之 10% 時，本公司得按面額以現金贖回流通在外債券。
8. 債券持有人之賣回權：本轉換公司債並無賣回條款之設計。
9. 轉 換：

(1) 債券持有人得於發行滿三個月之翌日（113 年 12 月 1 日）起至到期日（116 年 8 月 30 日）止，依相關法令之規定，向本公司請求轉換為本公司之普通股股票。

(2) 轉換價格：發行時之轉換價格訂為每股 118 元。

(3) 轉換價格之調整：

A. 公司債發行後，除本公司所發行或私募具有普通股轉換權或認股權之各種有價證券換發普通股股份或因員工酬勞發行新股者外，遇有本公司已發行或私募之普通股股份增加時（包含但不限於以募集發行或以私募方式辦理現金增資、盈餘轉增資、資本公積轉增資、合併或受讓其他公司股份發行新股、股票分割及現金增資參與發行海外存託憑證等），應調整轉換價格。

B. 本轉換公司債發行後，如遇本公司發放普通股現金股利者，應按所占每股時價之比率於除息基準日調降轉換價格。

C. 本轉換公司債發行後，遇有本公司以低於每股時價之轉換或認購價格再發行（或私募）具有普通股轉換權或認股權之各種有價證券時，本公司應調整轉換價格。

D. 本轉換公司債發行後，如遇本公司非因庫藏股註銷之減資致普通股股份減少時，本公司應調整轉換價格。

10. 擔保情形：本轉換公司債委託上海商業儲蓄銀行股份有限公司、合作金庫商業銀行股份有限公司及彰化商業銀行股份有限公司等三家金融機構擔任保證銀行，保證責任範圍之分攤比例分別為 65%、25% 及 10%。

## 二二、其他應付款及其他流動負債

	113年9月30日	112年12月31日	112年9月30日
<u>流 動</u>			
應付設備款	\$ 44,808	\$ 67,850	\$ 94,935
應付薪資及獎金	40,405	69,316	49,582
應付權利金	26,375	10,235	26,892
應付營業稅	17,703	2,879	196
其 他	114,743	127,310	124,630
	<u>\$ 244,034</u>	<u>\$ 277,590</u>	<u>\$ 296,235</u>
合約負債	\$ 12,378	\$ 18,076	\$ 26,144
負債準備	14,163	13,549	14,641
退款負債	12,816	11,943	1,027
其 他	12,755	6,507	11,907
	<u>\$ 52,112</u>	<u>\$ 50,075</u>	<u>\$ 53,719</u>
<u>非 流 動</u>			
應付公課	<u>\$ 1,364</u>	<u>\$ 1,364</u>	<u>\$ -</u>

## 二三、退職後福利計畫

### (一) 確定提撥計畫

合併公司中之本公司及國內子公司所適用「勞工退休金條例」之退休金制度，係屬政府管理之確定提撥退休計畫，依員工每月薪資 6% 提撥退休金至勞工保險局之個人專戶。

於中國大陸境內之子公司依所在地政府法令規定，依員工薪資總額之一定比例提撥養老保險金，繳付予政府有關部門，專戶儲蓄於各員工獨立帳戶。

合併公司其他國外子公司依當地法令規定提撥退休金至相關退休金管理事業。

## (二) 確定福利計畫

合併公司中之本公司及國內子公司依我國「勞動基準法」辦理之退休金制度係屬政府管理之確定福利退休計畫。員工退休金之支付，係根據服務年資之基數及核准其退休時一個月平均工資計算。十五年以內（含）的服務年資滿一年給與兩個基數，超過十五年之服務年資每滿一年給與一個基數，惟基數累積最高以 45 個基數為限。該等公司按員工每月薪資總額 2% 提撥退休金，交由勞工退休準備金監督委員會以該委員會名義存入台灣銀行之專戶，年度終了前，若估算專戶餘額不足給付次一年度內預估達到退休條件之勞工，次年度 3 月底前將一次提撥其差額。該專戶係委託勞動部勞動基金運用局管理，合併公司並無影響投資管理策略之權利。

## 二四、權益

### (一) 股本

#### 1. 普通股

	113年9月30日	112年12月31日	112年9月30日
額定股數（仟股）	<u>150,000</u>	<u>150,000</u>	<u>150,000</u>
額定股本	<u>\$ 1,500,000</u>	<u>\$ 1,500,000</u>	<u>\$ 1,500,000</u>
已發行且已收足股款之股數（仟股）	<u>91,883</u>	<u>91,883</u>	<u>91,883</u>
公開發行普通股	\$ 791,974	\$ 791,974	\$ 791,974
私募普通股	<u>126,860</u>	<u>126,860</u>	<u>126,860</u>
已發行股本	<u>\$ 918,834</u>	<u>\$ 918,834</u>	<u>\$ 918,834</u>

已發行之普通股每股面額為 10 元，每股享有一表決權及收取股利之權利。

上述私募有價證券自交付日起滿 3 年期間內，除依證券交易法規定之轉讓對象外，不得對其他對象再行賣出。

本公司上列私募普通股除依證券交易法之規定，有流通轉讓之限制且須於交付日滿 3 年並補辦公開發行後才可申請上櫃掛牌交易外，私募普通股之權利義務與本公司已發行普通股相同。

## (二) 資本公積

	113年9月30日	112年12月31日	112年9月30日
<u>得用以彌補虧損、發放現金或撥充股本(1)</u>			
股票發行溢價	\$ 4,889,701	\$ 4,889,701	\$ 4,889,701
員工認股權失效	5,988	5,988	5,988
普通股股票溢價－認股權	25,879	25,879	25,879
公司債轉換溢價	59,721	59,721	59,721
庫藏股票交易	315,134	315,134	315,134
實際取得或處分子公司股權價格與帳面價值差額	75,434	75,434	75,434
公司債認股權失效	20,364	20,364	20,364
<u>僅得用以彌補虧損</u>			
認列對子公司所有權權益變動數(2)	20,900	15,122	13,979
採用權益法認列關聯企業股權淨值之變動數	25,569	39,158	25,569
<u>不得作為任何用途</u>			
發行可轉換公司債認列權益組成部分	284,727	-	-
	<u>\$ 5,723,417</u>	<u>\$ 5,446,501</u>	<u>\$ 5,431,769</u>

1. 此類資本公積得用以彌補虧損，亦得於公司無虧損時，用以發放現金或撥充股本，惟撥充股本時每年以實收股本之一定比率為限。
2. 此類資本公積係本公司未實際取得或處分子公司股權時，因子公司權益變動認列之權益交易影響數，或本公司採權益法認列子公司資本公積之調整數。

## (三) 保留盈餘及股利政策

依本公司章程規定之盈餘分派政策，年度決算如有盈餘，應先依法完納稅捐，彌補累積虧損後，次提撥百分之十為法定盈餘公積，

如法定盈餘公積累積已達本公司實收資本額時，得不提列，其餘再依法令或主管機關規定應提列及迴轉特別盈餘公積後；如尚有餘額，併同累積未分配盈餘，由董事會擬具股東紅利分派議案，提請股東會決議分派之。股東紅利不低於百分之三十。

公司目前正值成長期，為配合資本規劃及滿足股東對現金流量之需求，每年發放現金股利之比例不得低於當年度發放現金及股票股利合計數之百分之十。

本公司章程規定之員工及董事酬勞分派政策，參閱附註二六之(七)員工酬勞及董事酬勞。

法定盈餘公積應提撥至其餘額達公司實收股本總額時為止。法定盈餘公積得用以彌補虧損。公司無虧損時，法定盈餘公積超過實收股本總額 25% 之部分除得撥充股本外，尚得以現金分配。

本公司就前期累積之其他權益減項淨額提列特別盈餘公積時，若前期未分配盈餘不足提列，將自當期稅後淨利加計稅後淨利以外項目計入當期末分配盈餘之數額提列。

本公司 113 年 6 月 7 日及 112 年 6 月 9 日舉行股東常會，分別決議通過 112 及 111 年度虧損撥補案如下：

	112年度	111年度
年初未分配盈餘	\$300,439	\$948,680
確定福利計劃之再衡量數	( 5,631)	8,416
年度淨損	( 810,576)	( 495,153)
處分透過其他綜合損益按公允 價值衡量之權益工具	884	676
認列對子公司所有權權益變動	-	( 22,457)
法定盈餘公積彌補虧損	514,884	-
依法提列特別盈餘公積	-	( 139,723)
年底未分配盈餘	<u>\$ -</u>	<u>\$300,439</u>

本公司 112 年底之待彌補虧損已超過實收資本額二分之一，依據公司法第 211 條規定，董事會應於最近一次股東會報告。本公司業已於 113 年 6 月 7 日召開之股東會報告。



(四) 其他權益項目

1. 國外營運機構財務報表換算之兌換差額

	113年1月1日 至9月30日	112年1月1日 至9月30日
期初餘額	(\$219,374)	(\$191,987)
當期產生		
國外營運機構之換算 差額	29,110	( 12,521)
重分類調整		
處分採用權益法之關 聯企業之份額	-	( 22)
對子公司所有權權益變動 (附註三十)	82	57
期末餘額	<u>(\$190,182)</u>	<u>(\$204,473)</u>

2. 透過其他綜合損益按公允價值衡量之金融資產未實現評價損益

	113年1月1日 至9月30日	112年1月1日 至9月30日
期初餘額	(\$ 93,091)	\$ 37,143
當期產生		
未實現損益		
權益工具	( 47,745)	( 109,999)
處分權益工具累計損益移 轉至保留盈餘	-	( 884)
期末餘額	<u>(\$140,836)</u>	<u>(\$ 73,740)</u>

(五) 非控制權益

	113年1月1日 至9月30日	112年1月1日 至9月30日
期初餘額	\$838,925	\$943,613
本期淨損	( 179,734)	( 265,826)
本期其他綜合損益		
國外營運機構財務報表 換算之兌換差額	( 14,977)	( 2,825)
透過其他綜合損益按公 允價值衡量之金融資 產未實現損益	( 2,705)	4,877
其他綜合損益所得稅效果	2,995	565
子公司股份基礎給付	5,451	14,435
對子公司所有權權益變動(附 註三十)	16,726	265,557
期末餘額	<u>\$666,681</u>	<u>\$960,396</u>

## 二五、收 入

### (一) 客戶合約之說明

合併公司之收入認列係於某一時點認列收入，客戶合約收入之相關資訊如下：

	113年7月1日 至9月30日	112年7月1日 至9月30日	113年1月1日 至9月30日	112年1月1日 至9月30日
客戶合約收入				
商品銷售收入	\$ 1,659,016	\$ 532,852	\$ 5,340,904	\$ 1,749,807
其他營業收入	<u>66,483</u>	<u>63,504</u>	<u>173,632</u>	<u>179,518</u>
	<u>\$ 1,725,499</u>	<u>\$ 596,356</u>	<u>\$ 5,514,536</u>	<u>\$ 1,929,325</u>

### (二) 客戶合約收入之細分

產 品 別	113年7月1日 至9月30日	112年7月1日 至9月30日	113年1月1日 至9月30日	112年1月1日 至9月30日
導電漿銷售收入	\$ 1,623,150	\$ 446,007	\$ 5,180,395	\$ 1,443,288
售電收入	66,483	63,504	173,632	179,518
太陽能矽輔料	1,102	45,710	53,533	240,461
其 他	<u>34,764</u>	<u>41,135</u>	<u>106,976</u>	<u>66,058</u>
	<u>\$ 1,725,499</u>	<u>\$ 596,356</u>	<u>\$ 5,514,536</u>	<u>\$ 1,929,325</u>

## 二六、繼續營業單位淨利（損）

### (一) 利息收入

	113年7月1日 至9月30日	112年7月1日 至9月30日	113年1月1日 至9月30日	112年1月1日 至9月30日
銀行存款	\$ 11,098	\$ 10,543	\$ 38,127	\$ 30,238
其他利息收入	<u>14</u>	<u>13</u>	<u>43</u>	<u>40</u>
	<u>\$ 11,112</u>	<u>\$ 10,556</u>	<u>\$ 38,170</u>	<u>\$ 30,278</u>

### (二) 其他收入

	113年7月1日 至9月30日	112年7月1日 至9月30日	113年1月1日 至9月30日	112年1月1日 至9月30日
租賃收入				
投資性不動產（附註十七）	\$ 291	\$ 291	\$ 873	\$ 873
其 他	2,469	2,917	7,508	7,670
股利收入	10,396	12,697	10,420	12,718
政府補助收入	-	35	-	531
其 他	<u>3,526</u>	<u>11,378</u>	<u>15,162</u>	<u>17,263</u>
	<u>\$ 16,682</u>	<u>\$ 27,318</u>	<u>\$ 33,963</u>	<u>\$ 39,055</u>

### (三) 其他利益及損失

	113年7月1日 至9月30日	112年7月1日 至9月30日	113年1月1日 至9月30日	112年1月1日 至9月30日
淨外幣兌換利益	\$ 13,478	\$ 102,730	\$ 131,836	\$ 84,717
處分採用權益法之投資 利益	-	8,955	34,871	8,955
處分子公司利益	-	-	2,409	-
減損損失迴轉利益	-	-	773	-
租賃修改利益	-	-	-	3,109
透過損益按公允價值衡 量之金融資產及負債 淨（損失）利益	( 15,346)	( 7,622)	( 12,504)	2,607
處分不動產、廠房及設 備淨（損失）利益	( 17,689)	( 657)	( 24,377)	155
其他損失	( 2,525)	( 6,277)	( 8,976)	( 16,522)
	<u>\$ 22,082</u>	<u>\$ 97,129</u>	<u>\$ 124,032</u>	<u>\$ 83,021</u>

### (四) 財務成本

	113年7月1日 至9月30日	112年7月1日 至9月30日	113年1月1日 至9月30日	112年1月1日 至9月30日
銀行借款之利息	\$ 29,746	\$ 10,163	\$ 77,662	\$ 29,342
應付公司債折價攤銷	3,104	-	3,104	-
租賃負債之利息	468	563	1,399	2,301
向關係人借款利息	143	359	490	359
借銀利息	-	1,026	-	4,576
其他利息費用	-	-	-	2
	<u>\$ 33,461</u>	<u>\$ 12,111</u>	<u>\$ 82,655</u>	<u>\$ 36,580</u>

### (五) 折舊及攤銷

	113年7月1日 至9月30日	112年7月1日 至9月30日	113年1月1日 至9月30日	112年1月1日 至9月30日
折舊費用依功能別彙總				
營業成本	\$ 57,151	\$ 53,819	\$ 167,834	\$ 160,407
營業費用	<u>25,362</u>	<u>22,814</u>	<u>74,880</u>	<u>70,307</u>
	<u>\$ 82,513</u>	<u>\$ 76,633</u>	<u>\$ 242,714</u>	<u>\$ 230,714</u>
攤銷費用依功能別彙總 (註)				
營業費用	<u>\$ 3,985</u>	<u>\$ 3,907</u>	<u>\$ 11,871</u>	<u>\$ 10,647</u>

註：含其他非流動資產攤銷數。

無形資產攤銷費用分攤至各單行項目資訊，請參閱附註十八。

## (六) 員工福利費用

	113年7月1日 至9月30日	112年7月1日 至9月30日	113年1月1日 至9月30日	112年1月1日 至9月30日
短期員工福利	\$ 88,860	\$ 100,273	\$ 299,794	\$ 289,460
退職後福利				
確定提撥計畫	2,836	2,824	8,648	8,480
確定福利計畫	117	64	355	190
員工認股權	1,396	3,536	8,027	21,355
其他員工福利	<u>4,481</u>	<u>4,456</u>	<u>15,103</u>	<u>22,044</u>
員工福利費用合計	<u>\$ 97,690</u>	<u>\$ 111,153</u>	<u>\$ 331,927</u>	<u>\$ 341,529</u>
依功能別彙總				
營業成本	\$ 31,270	\$ 43,273	\$ 121,178	\$ 135,373
營業費用	<u>66,420</u>	<u>67,880</u>	<u>210,749</u>	<u>206,156</u>
	<u>\$ 97,690</u>	<u>\$ 111,153</u>	<u>\$ 331,927</u>	<u>\$ 341,529</u>

## (七) 員工酬勞及董事酬勞

本公司章程規定，本公司年度如有獲利，應提撥不低於 6% 及不高於 15% 為員工酬勞，及不高於 3% 之數額為董事酬勞。但公司尚有累積虧損時，則應先扣除累積虧損之數額後，再就餘額計算提撥。

113 年及 112 年 1 月 1 日至 9 月 30 日因虧損，故未估列員工酬勞及董事酬勞。

年度合併財務報告通過發布日後若金額仍有變動，則依會計估計變動處理，於次一年度調整入帳。

112 及 111 年度因虧損，故未估列員工酬勞及董事酬勞。

有關本公司董事會決議之員工酬勞及董事酬勞資訊，請至台灣證券交易所「公開資訊觀測站」查詢。

## 二七、繼續營業單位所得稅

### (一) 認列於損益之所得稅

所得稅費用之主要組成項目如下：

	113年7月1日 至9月30日	112年7月1日 至9月30日	113年1月1日 至9月30日	112年1月1日 至9月30日
當期所得稅				
本期產生者	\$ 10,853	\$ 11,986	\$ 26,208	\$ 25,522
以前年度之調整	<u>-</u>	<u>-</u>	<u>1,895</u>	<u>( 482 )</u>
	10,853	11,986	28,103	25,040
遞延所得稅				
本期產生者	<u>( 2,198 )</u>	<u>2,913</u>	<u>10,259</u>	<u>167</u>
認列於損益之所得稅費用	<u>\$ 8,655</u>	<u>\$ 14,899</u>	<u>\$ 38,362</u>	<u>\$ 25,207</u>

(二) 認列於其他綜合損益之所得稅

	113年7月1日 至9月30日	112年7月1日 至9月30日	113年1月1日 至9月30日	112年1月1日 至9月30日
遞延所得稅				
國外營運機構換算	(\$ 5,344)	(\$ 3,674)	(\$ 5,160)	\$ 3,374

(三) 所得稅核定情形

本公司截至 110 年度以前之營利事業所得稅申報業經稅捐稽徵機關核定。

二八、每股純損

	單位：每股元			
	113年7月1日 至9月30日	112年7月1日 至9月30日	113年1月1日 至9月30日	112年1月1日 至9月30日
基本每股純損	(\$ 1.85)	(\$ 0.28)	(\$ 1.52)	(\$ 4.10)
稀釋每股純損	(\$ 1.85)	(\$ 0.28)	(\$ 1.52)	(\$ 4.10)

用以計算每股純損之淨損及普通股加權平均股數如下：

本期淨損

	113年7月1日 至9月30日	112年7月1日 至9月30日	113年1月1日 至9月30日	112年1月1日 至9月30日
歸屬於本公司業主之淨損	(\$ 169,808)	(\$ 25,692)	(\$ 139,526)	(\$ 376,298)
用以計算稀釋每股純損之淨損	(\$ 169,808)	(\$ 25,692)	(\$ 139,526)	(\$ 376,298)

股 數

	單位：仟股			
	113年7月1日 至9月30日	112年7月1日 至9月30日	113年1月1日 至9月30日	112年1月1日 至9月30日
用以計算基本每股純損之普通股加權平均股數	91,883	91,883	91,883	91,883
用以計算稀釋每股純損之普通股加權平均股數	91,883	91,883	91,883	91,883

若合併公司得選擇以股票或現金發放員工酬勞，則計算稀釋每股純損時，假設員工酬勞將採發放股票方式，並於該潛在普通股具有稀釋作用時計入加權平均流通在外股數，以計算稀釋每股純損。於次年度決議員工酬勞發放股數前計算稀釋每股純損時，亦繼續考量該等潛在普通股之稀釋作用。

## 二九、股份基礎給付協議

### (一) 員工認股權計畫

華旭矽材股份有限公司於 112 年 5 月 2 日經董事會決議辦理現金增資，並保留發行新股總額之 10% 由本公司及其員工認購，憑證持有人自被授予員工認股權憑證後可立即依員工認股權憑證發行及認股辦法行使認股，給予日為 112 年 6 月 1 日。

上述給與之員工認股權使用 Black-Scholes 評價模式，評價模式所採用之輸入值如下：

	112年6月
給與日股價	20.11 元
行使價格	20.00 元
預期波動率	2.27%
存續期間	0.07 年
預期股利率	-
無風險利率	1.1695%
給予之認股權公允價值	0.11 元

使用 Black-Scholes 評價模式預期波動率係採用最近期與該認股權預期存續期間約當之期間做為樣本區間之股價，並以該期間內股票報酬率之標準差估計而得。

112 年 1 月 1 日至 9 月 30 日合併公司因子公司員工認股權計畫認列之酬勞成本為 76 仟元。

### (二) 限制員工權利新股

華旭矽材股份有限公司股東臨時會於 110 年 10 月 29 日決議發行限制員工權利新股總額 20,000 仟元，計發行 2,000 仟股，前述決議已於 111 年 6 月 9 日經金融監督管理委員會申報生效。華旭矽材股份有限公司董事會於 111 年 6 月 17 日通過發行限制員工權利新股總額為 20,000 仟元，每股面額 10 元，計 2,000 仟股，每股發行價格為新台幣 0 元（即無償）。華旭矽材股份有限公司給與日及發行日為 111 年 6 月 17 日，給與日股票之公平價值為 29.47 元。

113 年及 112 年 7 月 1 日至 9 月 30 日與 113 年及 112 年 1 月 1 日至 9 月 30 日合併公司因子公司限制權利新股計畫認列之酬勞成本分別為 1,396 仟元、3,536 仟元、8,027 仟元及 21,279 仟元。

### 三十、與非控制權益之權益交易

合併公司於 112 年 1 月至 6 月購買華旭矽材股份有限公司之股票共計 375 仟股，致持股比例由 34.23% 上升至 34.59%。

合併公司於 112 年 6 月 29 日未按持股比例認購華旭矽材股份有限公司子公司現金增資股權，致持股比例由 34.59% 下降至 34.00%。

華旭矽材股份有限公司於 112 年 8 月 10 日註銷限制員工權利新股，致合併公司持股比例由 34.00% 上升至 34.03%。

子公司華旭矽材股份有限公司於 113 年 6 月 20 日股東常會決議辦理私募現金增資發行新股，本公司因未按持股比例認購現金增資股權，致持股比例由 34.03% 下降至 33.55%。

子公司華旭矽材股份有限公司於 113 年 8 月 5 日由董事會決議收回限制員工權利新股並於 113 年 8 月 6 日辦理註銷減資，致合併公司持股比例由 33.55% 上升至 33.69%。

由於上述交易並未改變合併公司對該等子公司之控制，合併公司係視為權益交易處理。

#### 113 年 1 月 1 日至 9 月 30 日

	<u>華 旭 子 公 司</u>
收取之對價	\$ 20,010
子公司淨資產帳面金額按相對權益變動計算應轉入 非控制權益之金額	( 16,726)
調整歸屬於本公司業主之其他權益項目 — 國外營運機構財務報表換算之兌換差額	( <u>82</u> )
權益交易差額	<u>\$ 3,202</u>
<u>權 益 交 易 差 額 調 整 科 目</u>	
資本公積—認列對子公司所有權益變動數	<u>\$ 3,202</u>

112 年 1 月 1 日至 9 月 30 日

	華 旭 子 公 司
收取之對價	\$268,556
子公司淨資產帳面金額按相對權益變動計算應轉出	
非控制權益之金額	( 265,557)
調整歸屬於本公司業主之其他權益項目	
－國外營運機構財務報表換算之兌換差額	( 57)
權益交易差額	<u>\$ 2,942</u>
權 益 交 易 差 額 調 整 科 目	
資本公積－取得或處分子公司股權價格與帳面價值	
差額	(\$ 4,117)
資本公積－認列對子公司所有權益變動數	<u>\$ 7,059</u>

三一、現金流量資訊

來自籌資活動之負債變動

113 年 1 月 1 日至 9 月 30 日

	非 現 金 之 變 動						
	113年1月1日	現 金 流 量	增 加 租 賃	發行可轉債認 列資本公積	利息費用及 折 價 攤 銷	匯 率 變 動	113年9月30日
短期借款	\$ 531,769	\$1,348,302	\$ -	\$ -	\$ -	\$ 41,778	\$1,921,849
應付公司債	-	2,200,454	-	( 284,727 )	3,104	-	1,918,831
長期借款	1,920,393	( 282,242 )	-	-	-	27,521	1,665,672
存入保證金	41,584	( 408 )	-	-	-	-	41,176
租賃負債	104,449	( 6,254 )	413	-	-	850	99,458
	<u>\$2,598,195</u>	<u>\$3,259,852</u>	<u>\$ 413</u>	<u>( \$ 284,727 )</u>	<u>\$ 3,104</u>	<u>\$ 70,149</u>	<u>\$5,646,986</u>

112 年 1 月 1 日至 9 月 30 日

			非 現 金 之 變 動				
	112年1月1日	現 金 流 量	減 少 租 賃	利 息 費 用 及 折 價 攤 銷	匯 率 變 動		112年9月30日
短期借款	\$ 266,210	( \$ 102,311 )	\$ -	\$ -	( \$ 1,048 )		\$ 162,851
長期借款	1,647,822	279,492	-	-	( 67,845 )		1,859,469
存入保證金	43,715	( 2,100 )	-	-	-		41,615
應付公司債	339,406	( 339,406 )	-	-	-		-
租賃負債	234,399	( 12,612 )	( 97,858 )	-	( 3,225 )		120,704
	<u>\$ 2,531,552</u>	<u>( \$ 176,937 )</u>	<u>( \$ 97,858 )</u>	<u>\$ -</u>	<u>( \$ 72,118 )</u>		<u>\$ 2,184,639</u>

三二、資本風險管理

合併公司進行資本管理以確保集團內各企業能夠於繼續經營之前提下，藉由將債務及權益餘額最適化，以使股東報酬極大化。合併公司之整體策略並無重大變化。

合併公司資本結構係由合併公司之淨債務（即借款、公司債減除現金及約當現金）及權益（即股本、資本公積、保留盈餘、其他權益項目及非控制權益）組成。



### 三三、金融工具

#### (一) 公允價值資訊－非按公允價值衡量之金融工具

113 年 9 月 30 日

	帳面金額	公允價值 第 1 等級	公允價值 第 2 等級	公允價值 第 3 等級	合計
<u>金融資產</u>					
按攤銷後成本衡量之金融資產					
－國外政府公債	\$ 41,409	\$ -	\$ 40,256	\$ -	\$ 40,256
－國外公司債	38,886	-	38,315	-	38,315
	<u>\$ 80,295</u>	<u>\$ -</u>	<u>\$ 78,571</u>	<u>\$ -</u>	<u>\$ 78,571</u>
<u>金融負債</u>					
按攤銷後成本衡量之金融負債					
－應付公司債	\$ 1,918,831	\$ 2,190,000	\$ 25,000	\$ -	\$ 2,215,000

#### 衡量第二等級公允價值所採用之評價技術及假設

國內外公司債及政府公債之公允價值係以第三方機構提供之公開市場報價作為衡量。

#### (二) 公允價值資訊－以重複性基礎按公允價值衡量之金融工具

合併公司未有非重複性按公允價值衡量之資產，重複性衡量公允價值之資產及負債之公允價值層級資訊列示如下：

##### 1. 公允價值層級

113 年 9 月 30 日

	第 1 等級	第 2 等級	第 3 等級	合計
<u>透過損益按公允價值衡量之金融資產</u>				
股票	\$ 40,251	\$ -	\$ -	\$ 40,251
基金	1,471	-	25,552	27,023
合計	<u>\$ 41,722</u>	<u>\$ -</u>	<u>\$ 25,552</u>	<u>\$ 67,274</u>
<u>透過其他綜合損益按公允價值衡量之金融資產</u>				
權益工具投資	<u>\$ 43,067</u>	<u>\$ 104,880</u>	<u>\$ 147,560</u>	<u>\$ 295,507</u>

112 年 12 月 31 日

	第 1 等級	第 2 等級	第 3 等級	合計
<u>透過損益按公允價值衡量之金融資產</u>				
基金	<u>\$ 1,083</u>	<u>\$ -</u>	<u>\$ 33,170</u>	<u>\$ 34,253</u>
<u>透過其他綜合損益按公允價值衡量之金融資產</u>				
權益工具投資	<u>\$ 48,120</u>	<u>\$ 127,200</u>	<u>\$ 159,101</u>	<u>\$ 334,421</u>

112 年 9 月 30 日

	第 1 等 級	第 2 等 級	第 3 等 級	合 計
<u>透過損益按公允價值衡</u>				
<u>量之金融資產</u>				
基 金	\$ 981	\$ -	\$ 35,186	\$ 36,167
<u>透過其他綜合損益按公</u>				
<u>允價值衡量之金融資</u>				
<u>產</u>				
權益工具投資	\$ 49,443	\$ 138,360	\$ 166,921	\$ 354,724

113 年及 112 年 1 月 1 日至 9 月 30 日無第 1 等級與第 2 等級公允價值衡量間移轉之情形。

2. 金融工具以第 3 等級公允價值衡量之調節

113 年 1 月 1 日至 9 月 30 日

	資	產
	<u>透 過 損 益</u>	<u>透過其他綜合損益</u>
	<u>按公允價值衡量</u>	<u>按公允價值衡量</u>
期初餘額	\$ 33,170	\$159,101
認列於損益(其他利益及 損失)	( 7,618)	-
認列於其他綜合損益(透 過其他綜合損益按公 允價值衡量之金融資 產未實現損益)	-	( 23,141)
新 增	-	11,600
期末餘額	<u>\$ 25,552</u>	<u>\$147,560</u>

112 年 1 月 1 日至 9 月 30 日

	資	產
	<u>透 過 損 益</u>	<u>透過其他綜合損益</u>
	<u>按公允價值衡量</u>	<u>按公允價值衡量</u>
期初餘額	\$ 32,678	\$ 67,679
認列於損益(其他利益及 損失)	2,508	-
認列於其他綜合損益(透 過其他綜合損益按公 允價值衡量之金融資 產未實現損益)	-	3,242
新 增	-	96,000
期末餘額	<u>\$ 35,186</u>	<u>\$166,921</u>

### 3. 第 2 等級公允價值衡量之評價技術及輸入值

金融工具類別	評價技術及輸入值
權益工具投資	公允價值層級第二等級之透過其他綜合損益按公允價值衡量之權益工具有移轉或出售之限制，其公允價值係依據類似且未受限之權益工具於活絡市場之報價考量折價後之價格。

### 4. 第 3 等級公允價值衡量之評價技術及輸入值

合併公司公允價值層級第 3 等級之重複性公允價值衡量之資產及負債，用於公允價值衡量之重大不可觀察輸入值如下表所列示：

113 年 9 月 30 日

金融資產	評價技術	重大不可觀察輸入值	量化資訊	輸入值與公允價值關係	輸入值與公允價值關係之敏感度分析價值關係
基金	資產法	缺乏流通性及控制力之折價	30%	缺乏流通性及控制力之程度越高，公允價值估計數越低	當缺乏流通性及控制力之百分比上升(下降)1%，對合併公司損益將減少／增加 365 仟元。
股票	市場法	缺乏流通性及控制力之折價	30%	缺乏流通性及控制力之程度越高，公允價值估計數越低	當缺乏流通性及控制力之百分比上升(下降)1%，對合併公司其他綜合損益將減少／增加 135 仟元。
股票	市場法	缺乏流通性及控制力之折價	30%	缺乏流通性及控制力之程度越高，公允價值估計數越低	當缺乏流通性及控制力之百分比上升(下降)1%，對合併公司其他綜合損益將減少／增加 992 仟元。
股票	市場法	缺乏流通性及控制力之折價	30%	缺乏流通性及控制力之程度越高，公允價值估計數越低	當缺乏流通性及控制力之百分比上升(下降)1%，對合併公司其他綜合損益將減少／增加 137 仟元。
股票	市場法	缺乏流通性及控制力之折價	30%	缺乏流通性及控制力之程度越高，公允價值估計數越低	當缺乏流通性及控制力之百分比上升(下降)1%，對合併公司其他綜合損益將減少／增加 29 仟元。
股票	資產法	缺乏流通性及控制力之折價	10%	缺乏流通性及控制力之程度越高，公允價值估計數越低	當缺乏流通性及控制力之百分比上升(下降)1%，對合併公司其他綜合損益將減少／增加 639 仟元。

## 112 年 12 月 31 日

金融資產	評 價 技 術	重 大 不 可 觀 察	量 化 資 訊	輸 入 值 與	輸 入 值 與 公 允 價 值
		輸 入 值		公 允 價 值 關 係	關 係 之 敏 感 度 分 析 價 值 關 係
基 金	資 產 法	缺乏流通性及控制力之折價	30%	缺乏流通性及控制力之程度越高，公允價值估計數越低	當缺乏流通性及控制力之百分比上升（下降）1%，對合併公司損益將減少／增加 474 仟元。
股 票	市 場 法	缺乏流通性及控制力之折價	30%	缺乏流通性及控制力之程度越高，公允價值估計數越低	當缺乏流通性及控制力之百分比上升（下降）1%，對合併公司其他綜合損益將減少／增加 220 仟元。
股 票	市 場 法	缺乏流通性及控制力之折價	30%	缺乏流通性及控制力之程度越高，公允價值估計數越低	當缺乏流通性及控制力之百分比上升（下降）1%，對合併公司其他綜合損益將減少／增加 1,216 仟元。
股 票	資 產 法	缺乏流通性及控制力之折價	10%	缺乏流通性及控制力之程度越高，公允價值估計數越低	當缺乏流通性及控制力之百分比上升（下降）1%，對合併公司其他綜合損益將減少／增加 649 仟元。

## 112 年 9 月 30 日

金融資產	評 價 技 術	重 大 不 可 觀 察	量 化 資 訊	輸 入 值 與	輸 入 值 與 公 允 價 值
		輸 入 值		公 允 價 值 關 係	關 係 之 敏 感 度 分 析 價 值 關 係
基 金	資 產 法	缺乏流通性及控制力之折價	30%	缺乏流通性及控制力之程度越高，公允價值估計數越低	當缺乏流通性及控制力之百分比上升（下降）1%，對合併公司損益將減少／增加 503 仟元。
股 票	市 場 法	缺乏流通性及控制力之折價	30%	缺乏流通性及控制力之程度越高，公允價值估計數越低	當缺乏流通性及控制力之百分比上升（下降）1%，對合併公司其他綜合損益將減少／增加 255 仟元。
股 票	市 場 法	缺乏流通性及控制力之折價	30%	缺乏流通性及控制力之程度越高，公允價值估計數越低	當缺乏流通性及控制力之百分比上升（下降）1%，對合併公司其他綜合損益將減少／增加 1,248 仟元。
股 票	資 產 法	缺乏流通性及控制力之折價	10%	缺乏流通性及控制力之程度越高，公允價值估計數越低	當缺乏流通性及控制力之百分比上升（下降）1%，對合併公司其他綜合損益將減少／增加 682 仟元。

合併公司財務及投資部門負責進行公允價值驗證，藉獨立來源資料使評價結果貼近市場狀態、確認資料來源係獨立、可靠、與其他資源一致以及代表可執行價格，並於每一報導日依據合併公司會計政策須作重衡量或重評估之資產及負債之價值變動進行分析，以確保評價結果係屬合理。

### (三) 金融工具之種類

	113年9月30日	112年12月31日	112年9月30日
<u>金融資產</u>			
透過損益按公允價值衡 量			
強制透過損益按公 允價值衡量	\$ 67,274	\$ 34,253	\$ 36,167
按攤銷後成本衡量之金 融資產(註1)	6,058,878	3,355,994	3,288,354
透過其他綜合損益按公 允價值衡量之金融資 產			
權益工具投資	295,507	334,421	354,724
<u>金融負債</u>			
按攤銷後成本衡量(註2)	5,826,330	3,050,189	2,545,502
避險之金融負債	662,033	655,237	286,327

註1：餘額係包含現金及約當現金、應收票據、應收帳款、應收帳款－關係人、其他應收款、其他應收款－關係人、其他金融資產、按攤銷後成本衡量之金融資產－非流動及存出保證金等按攤銷後成本衡量之金融資產。

註2：餘額係包含短期借款、應付票據、應付帳款、應付帳款－關係人、其他應付款、其他應付款－關係人、應付公司債、一年內到期之長期銀行借款、長期借款及存入保證金等按攤銷後成本衡量之金融負債。

### (四) 財務風險管理目的與政策

合併公司主要金融工具包括權益工具投資、應收帳款、應付帳款、應付公司債、借款及租賃負債。合併公司之財務管理部門係為各業務單位提供服務，統籌協調進入國內與國際金融市場操作，藉由依照風險程度與廣度分析暴險之內部風險報告監督及管理合併公司營運有關之財務風險。該等風險包括市場風險（包含匯率風險、利率風險及其他價格風險）、信用風險及流動性風險。

合併公司透過衍生金融工具規避暴險，以減輕該等風險之影響。衍生金融工具之運用受合併公司董事會通過之政策所規範，其為匯率風險、利率風險、信用風險、衍生金融工具與非衍生金融工具之運用以及剩餘流動資金之投資書面原則。內部稽核人員持續地針對政策之遵循與暴險額度進行複核。合併公司並未以投機目的而進行金融工具（包括衍生金融工具）之交易。

財務管理部門每季對合併公司之董事會提出報告。

#### 1. 市場風險

合併公司之營運活動使合併公司承擔之主要財務風險為外幣匯率變動風險（參閱下述(1)）以及利率變動風險（參閱下述(2)）。合併公司從事各式衍生金融工具以管理所承擔之外幣匯率及利率風險。

合併公司有關金融工具市場風險之暴險及其對該等暴險之管理與衡量方式並無改變。

##### (1) 匯率風險

合併公司匯率風險主要與營業活動（收入或費用所使用之貨幣與合併公司功能性貨幣不同時）及國外營運機構淨投資有關。

合併公司之應收外幣款項與應付外幣款項之部分幣別相同，此時，部位相當部分會產生自然避險效果，針對部分外幣款項則使用換匯換利合約以管理匯率風險；另國外營運機構淨投資係屬策略投資，因此，合併公司未對此進行避險。

合併公司於資產負債表日非功能性貨幣計價之貨幣性資產與貨幣性負債帳面金額（包含合併財務報表中已沖銷之非功能性貨幣計價之貨幣性項目）以及具匯率風險暴險之衍生工具帳面金額。

##### 敏感度分析

合併公司主要受到美金、日幣、人民幣及歐元匯率波動之影響。

下表詳細說明當各個體功能性貨幣對各攸關外幣之匯率增加及減少 1%時，合併公司之敏感度分析。1%係為合併公司內部向主要管理階層報告匯率風險時所使用之敏感度比率，亦代表管理階層對外幣匯率之合理可能變動範圍之評估。敏感度分析之範圍包括現金及約當現金、應收帳款（含關係人）、其他應收款（含關係人）、應付帳款（含關係人）、其他應付款（含關係人）、長短期借款（含關係人）、避險之金融負債。下表表示當功能性貨幣相對於各攸關外幣貶值 1%時對損益之影響。

	美 金 之 影 響		日 幣 之 影 響		人 民 幣 之 影 響		歐 元 之 影 響	
	113年1月1日 至9月30日	112年1月1日 至9月30日	113年1月1日 至9月30日	112年1月1日 至9月30日	113年1月1日 至9月30日	112年1月1日 至9月30日	113年1月1日 至9月30日	112年1月1日 至9月30日
益（損）	\$ 15,825	\$ 10,493	\$ 1,646	\$ 1,179	\$ 11,627	\$ 9,630	\$ -	(\$ 729)

## (2) 利率風險

因合併公司內之個體同時以固定及浮動利率借入資金，因而產生利率暴險。合併公司藉由維持一適當之固定及浮動利率組合來管理利率風險，惟因不符合避險會計之規定，未適用避險會計。

合併公司於資產負債表日受利率暴險之金融資產及金融負債帳面金額如下：

	113年9月30日	112年12月31日	112年9月30日
具公允價值利率風險			
—金融資產	\$ 1,312,472	\$ 644,611	\$ 361,683
—金融負債	2,873,783	1,011,610	1,063,469
具現金流量利率風險			
—金融資產	1,544,092	1,799,770	2,309,904
—金融負債	2,732,027	1,545,001	1,082,326

## 敏感度分析

下列敏感度分析係依衍生及非衍生工具於資產負債表日之利率暴險而決定。對於浮動利率淨資產（負債），其分析方式係假設資產負債表日流通在外之負債金額於報導期間皆流通在外。集團內部向主要管理階層報告利率時所使

用之變動率為利率增加或減少 1%，此亦代表管理階層對利率之合理可能變動範圍之評估。

若浮動利率增加／減少 1%，在所有其他變數維持不變之情況下，合併公司 113 年及 112 年 1 月 1 日至 9 月 30 日之稅前淨損將分別增加 8,910 仟元及減少 9,207 仟元。

### (3) 其他價格風險

合併公司因持有上市櫃、興櫃、未上市櫃之權益證券及基金投資，其公允價值會因該等標的未來價值之不確定性而受影響。合併公司持有之上市櫃、興櫃、未上市櫃權益證券及基金投資，皆分別包含於透過損益按公允價值衡量及透過其他綜合損益按公允價值衡量。合併公司藉由多角化投資並針對單一及整體之權益證券投資設定限額，以管理權益證券之價格風險。權益證券之投資組合資訊需定期提供予合併公司之高階管理階層，董事會則須對所有之權益證券投資決策進行複核及核准。

#### 敏感度分析

113 年及 112 年 1 月 1 日至 9 月 30 日，屬強制透過損益按公允價值衡量之投資中之上市櫃、興櫃、未上市櫃之權益證券及基金投資，當該等權益證券價格上升／下降 10%，對合併公司於 113 年及 112 年 1 月 1 日至 9 月 30 日之損益將分別增加 6,727 仟元及 3,617 仟元。屬透過其他綜合損益按公允價值衡量之投資中之上市櫃、興櫃及未上市櫃公司權益證券，當該等權益證券價格上升／下降 10%，對於合併公司 113 年及 112 年 1 月 1 日至 9 月 30 日之權益將分別增加 29,551 仟元及 35,472 仟元。

合併公司與供應商簽訂貴金屬借料合約交易，價格為國際貴金屬市場報價加計一定利潤率。為管理此存貨之貴金屬價格暴險，合併公司採用名目數量相同之國際貴金屬借料合約作為此存貨所含貴金屬價格風險組成部分之公允價值風險避險工具。依歷史經驗，被指定之貴金屬價格風



險組成部分之公允價值變動平均涵蓋整體合約之價格變動，是以市場價格風險並不重大。

#### 避險會計

合併公司以貴金屬借料交易合約進行公允價值避險，以減輕金融負債公允價值因國際貴金屬價格變動產生之風險。貴金屬借料交易於資產負債表日之公允價值，係按貴金屬之市價估算。

前述貴金屬借料交易與相關金融負債條件相同，是以合併公司採質性評估判定貴金屬借料交易及被避險金融負債之價值會因被避險國際貴金屬價格之變動而有系統地反向變動。避險關係之避險無效性主要來自於合併公司與交易對方之信用風險對貴金屬借料交易公允價值之影響，此信用風險並不會影響被避險項目導因於國際貴金屬價格之公允價值變動。於避險期間並未出現避險無效性之其他來源。

合併公司之國際貴金屬價格變動風險避險資訊彙總如下：

113 年 9 月 30 日

避險工具	合約金額	到期期間	資產負債表 單行項目	帳面金額 負債	當年度評估 避險無效性 所採用之避 險工具公允 價值變動
					避險無效性 所採用之被 避險項目 價值變動
公允價值避險					
貴金屬借料交易合約	\$ 666,681	-	避險之金融負債	\$ 662,033	\$ 4,648

被避險項目	帳面金額 資產	累計公允價 值調整數 資產	當年度評估 避險無效性 所採用之被 避險項目 價值變動
			避險無效性 所採用之被 避險項目 價值變動
公允價值避險			
存貨	\$ 662,033	(\$ 4,648)	(\$ 4,648)

112 年 12 月 31 日

				當年度評估 避險無效性 所採用之避 險工具公允 價值變動	
避險工具	合約金額	到期期間	資產負債表 單行項目	帳面金額 負債	
公允價值避險					
貴金屬借料交易合約	\$ 668,463	-	避險之金融負債	\$ 655,237	\$ 13,226

				當年度評估 避險無效性 所採用之被 避險項目 價值變動	
被避險項目	帳面金額 資產	累計公允價 值調整數 資產			
公允價值避險					
存貨	\$ 655,237	(\$ 13,226)		(\$ 13,226)	

112 年 9 月 30 日

				當年度評估 避險無效性 所採用之避 險工具公允 價值變動	
避險工具	合約金額	到期期間	資產負債表 單行項目	帳面金額 負債	
公允價值避險					
貴金屬借料交易合約	\$ 292,021	-	避險之金融負債	\$ 286,327	\$ 5,694

				當年度評估 避險無效性 所採用之被 避險項目 價值變動	
被避險項目	帳面金額 資產	累計公允價 值調整數 資產			
公允價值避險					
存貨	\$ 286,327	(\$ 5,694)		(\$ 5,694)	

## 2. 信用風險

信用風險係指交易對手無法履行合約所載之義務，並導致財務損失之風險。合併公司之信用風險係因營業活動（主要為應收帳款及票據）及財務活動（主要為銀行存款及各種金融工具）所致。

合併公司各單位係依循信用風險之政策、程序及控制以管理信用風險。所有交易對手之信用風險評估係綜合考量該交易對手之財務狀況、信評機構之評等、以往之歷史交易經驗、目

前經濟環境以及合併公司內部評等標準等因素，合併公司亦於適當時機使用某些信用增強工具（例如預收貨款等），以降低特定交易對手之信用風險。

於 113 年 9 月 30 日暨 112 年 12 月 31 日及 9 月 30 日之前十大客戶應收款項占合併公司應收款項總額之百分比分別為 82%、60% 及 61%，其餘應收款項之信用集中風險相對並不重大。

合併公司之財務部依照合併公司政策管理銀行存款、固定收益證券及其他金融工具之信用風險。由於合併公司之交易對象係由內部之控管程序決定，屬信用良好之銀行及具有投資等級之金融機構、公司組織及政府機關，故無重大之信用風險。

### 3. 流動性風險

合併公司係透過管理及維持足夠部位之現金及約當現金以支應集團營運並減輕現金流量波動之影響。合併公司管理階層監督銀行融資額度使用狀況並確保借款合約條款之遵循。

銀行借款對合併公司而言係為一項重要流動性來源。合併公司未動用之融資額度，參閱下列(2)融資額度之說明。

#### (1) 非衍生金融負債之流動性及利率風險表

非衍生金融負債剩餘合約到期分析係依合併公司最早可能被要求還款之日期，按金融負債未折現現金流量（包含本金及估計利息）編製。因此，合併公司可被要求立即還款之銀行借款，係列於下表最早之期間內，不考慮銀行立即執行該權利之機率；其他非衍生金融負債到期分析係依照約定之還款日編製。

以浮動利率支付之利息現金流量，其未折現之利息金額係依據資產負債表日殖利率曲線推導而得。

#### 113 年 9 月 30 日

	短 於 1 年	1 ~ 3 年	4 ~ 5 年	5 年 以 上	合 計
應付款項	\$ 339,400	\$ -	\$ -	\$ -	\$ 339,400
借 款	2,157,757	490,857	428,688	610,350	3,687,652
公 司 債	25,000	2,000,000	-	-	2,025,000
租賃負債	24,592	42,899	12,246	25,080	104,817
	<u>\$ 2,546,749</u>	<u>\$ 2,533,756</u>	<u>\$ 440,934</u>	<u>\$ 635,430</u>	<u>\$ 6,156,869</u>

上述金融負債到期分析之進一步資訊如下：

	短 於 1 年	1 ~ 5 年	5 ~ 10 年	10 ~ 15 年	15 ~ 20 年	20 年 以 上
浮動利率	\$2,058,590	\$ 547,573	\$ 195,829	\$ 1,851	\$ -	\$ -
固定利率	124,167	2,371,972	412,670	-	-	-
租賃負債	24,592	55,145	25,080	-	-	-
	<u>\$2,207,349</u>	<u>\$2,974,690</u>	<u>\$ 633,579</u>	<u>\$ 1,851</u>	<u>\$ -</u>	<u>\$ -</u>

112 年 12 月 31 日

	短 於 1 年	1 ~ 3 年	4 ~ 5 年	5 年 以 上	合 計
應付款項	\$ 624,776	\$ -	\$ -	\$ -	\$ 624,776
借 款	736,428	334,795	348,489	1,067,268	2,486,980
租賃負債	24,361	44,817	13,694	29,139	112,011
	<u>\$ 1,385,565</u>	<u>\$ 379,612</u>	<u>\$ 362,183</u>	<u>\$ 1,096,407</u>	<u>\$ 3,223,767</u>

上述金融負債到期分析之進一步資訊如下：

	短 於 1 年	1 ~ 5 年	5 ~ 10 年	10 ~ 15 年	15 ~ 20 年	20 年 以 上
浮動利率	\$ 599,063	\$ 321,618	\$ 610,769	\$ 6,994	\$ -	\$ -
固定利率	137,365	361,666	449,505	-	-	-
租賃負債	24,361	58,511	29,139	-	-	-
	<u>\$ 760,789</u>	<u>\$ 741,795</u>	<u>\$1,089,413</u>	<u>\$ 6,994</u>	<u>\$ -</u>	<u>\$ -</u>

112 年 9 月 30 日

	短 於 1 年	1 ~ 3 年	4 ~ 5 年	5 年 以 上	合 計
應付款項	\$ 537,060	\$ -	\$ -	\$ -	\$ 537,060
借 款	400,424	316,767	327,436	1,017,119	2,061,746
租賃負債	24,363	45,555	28,054	29,645	127,617
	<u>\$ 961,847</u>	<u>\$ 362,322</u>	<u>\$ 355,490</u>	<u>\$ 1,046,764</u>	<u>\$ 2,726,423</u>

上述金融負債到期分析之進一步資訊如下：

	短 於 1 年	1 ~ 5 年	5 ~ 10 年	10 ~ 15 年	15 ~ 20 年	20 年 以 上
浮動利率	\$ 262,613	\$ 288,231	\$ 515,225	\$ 9,058	\$ -	\$ -
固定利率	137,811	355,972	455,855	36,981	-	-
租賃負債	24,363	73,609	28,673	972	-	-
	<u>\$ 424,787</u>	<u>\$ 717,812</u>	<u>\$ 999,753</u>	<u>\$ 47,011</u>	<u>\$ -</u>	<u>\$ -</u>

(2) 融資額度

	113年9月30日	112年12月31日	112年9月30日
無擔保銀行透支額度 (每年重新檢視)			
— 已動用金額	\$ 102,688	\$ 356,275	\$ 206,765
— 未動用金額	<u>1,808,784</u>	<u>1,836,042</u>	<u>2,720,425</u>
	<u>\$ 1,911,472</u>	<u>\$ 2,192,317</u>	<u>\$ 2,927,190</u>
有擔保銀行透支額度			
— 已動用金額	\$ 4,057,949	\$ 2,487,987	\$ 2,385,213
— 未動用金額	<u>189,681</u>	<u>115,493</u>	<u>728,272</u>
	<u>\$ 4,247,630</u>	<u>\$ 2,603,480</u>	<u>\$ 3,113,485</u>

#### 三四、關係人交易

本公司之母公司為國碩科技工業股份有限公司，於 113 年 9 月 30 日暨 112 年 12 月 31 日及 9 月 30 日直接及間接持有本公司普通股分別為 37.43%、38.07% 及 38.07%。因國碩科技工業股份有限公司係國內之上市公司，其餘之股份持股極為分散，考量相對於其他股東所持有表決權之絕對多寡、相對大小及分佈，經評估國碩科技工業股份有限公司對合併公司仍具控制。

本公司及子公司（係本公司之關係人）間之交易、帳戶餘額、收益及費損於合併時全數予以銷除，故未揭露於本附註。除已於其他附註揭露外，合併公司與其他關係人間之交易如下。

##### （一）關係人名稱及其關係

關 係 人 名 稱	與 合 併 公 司 之 關 係
國碩科技工業股份有限公司	本公司之母公司
禾米特用材料股份有限公司	兄弟公司
威富光電股份有限公司（與國碩科技工業股份有限公司於 112 年 9 月 30 日簡易合併後消滅）	兄弟公司
禾碩綠電股份有限公司	關聯企業
綠耀能源股份有限公司	關聯企業
鴻壬企業股份有限公司	關聯企業
家禾能源股份有限公司	關聯企業
禾羽能源股份有限公司	關聯企業
禾豐能源股份有限公司	關聯企業
創碩（鹽城）能源有限公司	關聯企業
創奕能源科技股份有限公司	關聯企業
利高光電股份有限公司	關聯企業
碩明綠能股份有限公司	關聯企業
亞果生醫股份有限公司	關聯企業（自 113 年 6 月 27 日起為非關係人）
明創能源股份有限公司	關聯企業
源巨（蘇州）貿易有限公司	關聯企業
華矽創新股份有限公司	關聯企業
榮炭科技股份有限公司	實質關係人
上高縣榮炭科技有限公司	實質關係人
鴻揚半導體股份有限公司	實質關係人
興富能源科技股份有限公司	實質關係人
鴻海精密工業股份有限公司	實質關係人

（接次頁）

(承前頁)

關 係 人 名 稱	與 合 併 公 司 之 關 係
Titan Solar Limited	實質關係人
太登太陽能股份有限公司	實質關係人
碩通散熱股份有限公司	實質關係人
李 明 宗	實質關係人(自 113 年 5 月 17 日起為 非關係人)
陳 逸 舟	實質關係人

## (二) 營業收入

帳 列 項 目	關 係 人 類 別 / 名 稱	113年7月1日 至9月30日	112年7月1日 至9月30日	113年1月1日 至9月30日	112年1月1日 至9月30日
銷貨收入	實質關係人	\$ 500	\$ 10,298	\$ 7,093	\$ 21,628
	兄弟公司	-	-	-	39
		<u>\$ 500</u>	<u>\$ 10,298</u>	<u>\$ 7,093</u>	<u>\$ 21,667</u>

合併公司售予關係人之銷貨價格係由雙方參考市場行情議價辦理；關係人部分國內客戶為月結 90 天；國外客戶為月結 90~180 天，非關係人部分國內客戶為月結 30~120 天；國外客戶為月結 30~120 天。合併公司流通在外之應收關係人款項為無擔保、免計息且須以現金清償。對於應收關係人帳款並未收受任何保證。

## (三) 進 貨

關 係 人 類 別 / 名 稱	113年7月1日 至9月30日	112年7月1日 至9月30日	113年1月1日 至9月30日	112年1月1日 至9月30日
兄弟公司	\$ 672	\$ 2,538	\$ 4,515	\$ 4,387
實質關係人	-	-	-	39
	<u>\$ 672</u>	<u>\$ 2,538</u>	<u>\$ 4,515</u>	<u>\$ 4,426</u>

合併公司向關係人進貨價格係由雙方參考市場行情議價辦理；合併公司向關係人進貨之付款條件與一般廠商相當，其付款期限為 60~90 天。

## (四) 應收關係人款項

帳 列 項 目	關 係 人 類 別 / 名 稱	113年9月30日	112年12月31日	112年9月30日
應收帳款	實質關係人	\$ 468	\$ 3,794	\$ 7,890
	兄弟公司	1	-	-
		<u>\$ 469</u>	<u>\$ 3,794</u>	<u>\$ 7,890</u>

(接次頁)

(承前頁)

帳 列 項 目	關係人類別／ 名 稱	113年9月30日	112年12月31日	112年9月30日
其他應收款	關聯企業	\$ 3,278	\$ 753	\$ 13,933
	母 公 司	1,149	1,100	1,475
	兄弟公司	105	4	327
	實質關係人	4	100	100
		<u>\$ 4,536</u>	<u>\$ 1,957</u>	<u>\$ 15,835</u>

流通在外之應收關係人款項未收取保證。113年及112年1月1日至9月30日應收關係人款項按存續期間預期信用損失認列備抵損失。

(五) 應付關係人款項

帳 列 項 目	關係人類別／ 名 稱	113年9月30日	112年12月31日	112年9月30日
應付帳款	兄弟公司	\$ 654	\$ 3	\$ 2,113
	實質關係人	-	305	-
		<u>\$ 654</u>	<u>\$ 308</u>	<u>\$ 2,113</u>
其他應付款	實質關係人	\$ 34,986	\$ 33,450	\$ 34,668
	母 公 司	1,147	5,275	6,069
	關聯企業	-	72	-
		<u>\$ 36,133</u>	<u>\$ 38,797</u>	<u>\$ 40,737</u>

流通在外之應付關係人款項餘額係未提供擔保。

(六) 取得不動產、廠房及設備

關係人類別／名稱	取	得	價	款
	113年7月1日 至9月30日	112年7月1日 至9月30日	113年1月1日 至9月30日	112年1月1日 至9月30日
實質關係人	\$ -	\$ 1,308	\$ -	\$ 1,308
母 公 司	-	-	-	550
	<u>\$ -</u>	<u>\$ 1,308</u>	<u>\$ -</u>	<u>\$ 1,858</u>

(七) 處分不動產、廠房及設備

關係人類別／名稱	處	分	價	款
	113年7月1日 至9月30日	112年7月1日 至9月30日	113年1月1日 至9月30日	112年1月1日 至9月30日
兄弟公司	\$ -	\$ 17	\$ 100	\$ 300
母 公 司	-	-	9	-
	<u>\$ -</u>	<u>\$ 17</u>	<u>\$ 109</u>	<u>\$ 300</u>

關係人類別／名稱	處	分	利	益
	113年7月1日 至9月30日	112年7月1日 至9月30日	113年1月1日 至9月30日	112年1月1日 至9月30日
兄弟公司	\$ -	\$ 17	\$ 100	\$ 175
母 公 司	-	-	9	-
	<u>\$ -</u>	<u>\$ 17</u>	<u>\$ 109</u>	<u>\$ 175</u>

#### (八) 租賃協議

帳 列 項 目	關係人類別／名稱	113年9月30日	112年12月31日	112年9月30日
租賃負債	母 公 司	<u>\$ 2,428</u>	<u>\$ 2,841</u>	<u>\$ 2,978</u>
關係人類別／名稱	113年7月1日 至9月30日	112年7月1日 至9月30日	113年1月1日 至9月30日	112年1月1日 至9月30日
<u>利息費用</u>				
母 公 司	<u>\$ 9</u>	<u>\$ 11</u>	<u>\$ 29</u>	<u>\$ 619</u>
<u>租賃費用</u>				
母 公 司	<u>\$ 979</u>	<u>\$ 3,439</u>	<u>\$ 8,160</u>	<u>\$ 5,761</u>
<u>租金收入</u>				
關聯企業	\$ 1,521	\$ 1,484	\$ 4,512	\$ 4,480
母 公 司	<u>1,120</u>	<u>1,116</u>	<u>3,353</u>	<u>2,994</u>
	<u>\$ 2,641</u>	<u>\$ 2,600</u>	<u>\$ 7,865</u>	<u>\$ 7,474</u>

合併公司出租土地及辦公室予關係人，租約內容係由租賃雙方協議決定，租金按月收取。

#### (九) 向關係人借款

關係人類別／名稱	113年9月30日	112年12月31日	112年9月30日
實質關係人	<u>\$ 12,993</u>	<u>\$ 10,125</u>	<u>\$ 10,376</u>

#### 利息費用

關係人類別／名稱	113年7月1日 至9月30日	112年7月1日 至9月30日	113年1月1日 至9月30日	112年1月1日 至9月30日
實質關係人	<u>\$ 143</u>	<u>\$ 359</u>	<u>\$ 490</u>	<u>\$ 359</u>

合併公司向關係人借款之借款利率與市場利率相當。

#### (十) 其 他

合併公司與母公司之其他交易彙整如下：

項 目	113年7月1日 至9月30日	112年7月1日 至9月30日	113年1月1日 至9月30日	112年1月1日 至9月30日
水電瓦斯費	(\$ 1,385)	\$ 3,202	\$ 2,885	\$ 8,978
勞 務 費	582	582	1,776	2,117
其他收入	416	875	1,863	2,535
其他費用	389	568	2,264	2,265



合併公司與兄弟公司之其他交易彙整如下：

項 目	113年7月1日 至9月30日	112年7月1日 至9月30日	113年1月1日 至9月30日	112年1月1日 至9月30日
其他收入	\$ -	\$ 13	\$ 18	\$ 47

合併公司與關聯企業之其他交易彙整如下：

項 目	113年7月1日 至9月30日	112年7月1日 至9月30日	113年1月1日 至9月30日	112年1月1日 至9月30日
其他收入	\$ 82	\$ 473	\$ 683	\$ 1,841

合併公司與實質關係人之其他交易彙整如下：

關 係 人 類 別 / 名 稱	113年9月30日	112年12月31日	112年9月30日
暫 付 款	<u>\$ 10</u>	<u>\$ -</u>	<u>\$ -</u>

項 目	113年7月1日 至9月30日	112年7月1日 至9月30日	113年1月1日 至9月30日	112年1月1日 至9月30日
其他收入	\$ 51	\$ 143	\$ 337	\$ 429
其他費用	90	-	123	-

#### (十一) 主要管理階層薪酬

	113年7月1日 至9月30日	112年7月1日 至9月30日	113年1月1日 至9月30日	112年1月1日 至9月30日
短期員工福利	\$ 6,011	\$ 8,028	\$ 22,648	\$ 23,571
退職後福利	<u>103</u>	<u>101</u>	<u>306</u>	<u>301</u>
	<u>\$ 6,114</u>	<u>\$ 8,129</u>	<u>\$ 22,954</u>	<u>\$ 23,872</u>

董事及其他主要管理階層之薪酬係由薪酬委員會依照個人績效及市場趨勢決定。

#### 三五、質抵押之資產

下列資產業經提供為融資借款之擔保品及進口原物料之關稅擔保或履約及租賃之保證金：

	113年9月30日	112年12月31日	112年9月30日	擔保債務內容
質押活期存款及定期存款 (帳列其他金融資產－ 流動及非流動)	\$ 892,377	\$ 353,337	\$ 170,700	銀行借款
質押定期存款(帳列其他金 融資產－非流動)	15,051	14,929	14,890	海關保證金
應收票據	1,185,177	25,214	-	銀行借款
不動產、廠房及設備	<u>2,661,704</u>	<u>2,083,236</u>	<u>1,979,688</u>	銀行借款
	<u>\$ 4,754,309</u>	<u>\$ 2,476,716</u>	<u>\$ 2,165,278</u>	

### 三六、重大或有負債及未認列之合約承諾

合併公司於資產負債表日之重大承諾事項及或有事項如下：

- (一) 本公司業於 106 年 11 月 8 日經董事會決議與 E. I. du Pont de Nemours and Company 簽訂非專屬專利授權契約，支付授權費用以取得太陽能導電漿相關專利授權。
- (二) 合併公司之 Sunshine Solar Power Generation Co., Inc. 與 Meralco Industrial Engineering Services Corporation 簽訂工程合約，合約總價款為美金 4,546 仟元及菲律賓幣 117,500 仟元，截至 113 年 9 月 30 日累計已付價款計為美金 3,436 仟元及菲律賓幣 11,175 仟元，帳列未完工程項下。

### 三七、具重大影響之外幣資產及負債資訊

以下資訊係按合併公司各個體功能性貨幣以外之外幣彙總表達，所揭露之匯率係指該等外幣換算至功能性貨幣之匯率。具重大影響之外幣資產及負債如下：

113 年 9 月 30 日

外 幣 資 產	外 幣 匯 率	帳 面 金 額
<u>貨幣性項目</u>		
美 元	\$ 60,809 31.65	\$ 1,924,605
日 圓	746,283 0.2223	165,899
人 民 幣	257,117 4.523	1,162,940
歐 元	1 35.38	35

外 幣 負 債

<u>貨幣性項目</u>		
美 元	10,810 31.65	342,137
日 圓	5,732 0.2223	1,274
人 民 幣	46 4.523	208

112 年 12 月 31 日

外 幣 資 產	外 幣 匯 率	帳 面 金 額
<u>貨幣性項目</u>		
美 元	\$ 72,375 30.705	\$ 2,222,274
日 圓	651,558 0.2172	141,518
人 民 幣	239,637 4.327	1,036,909

(接次頁)

(承前頁)

外幣負債	外幣	匯率	帳面金額
貨幣性項目			
美元	\$ 51,352	30.705	\$ 1,576,763
日圓	383,691	0.2172	83,338
人民幣	104	4.327	450
歐元	2,210	33.98	75,096

112 年 9 月 30 日

外幣資產	外幣	匯率	帳面金額
貨幣性項目			
美元	\$ 79,118	32.27	\$ 2,553,138
日圓	548,822	0.2162	118,655
人民幣	218,268	4.415	963,653

外幣負債	外幣	匯率	帳面金額
貨幣性項目			
美元	46,602	32.27	1,503,847
日圓	3,375	0.2162	730
人民幣	159	4.415	702
歐元	2,150	33.91	72,907

合併公司於 113 年及 112 年 7 月 1 日至 9 月 30 日與 113 年及 112 年 1 月 1 日至 9 月 30 日外幣兌換利益(已實現及未實現)分別為 13,478 仟元、102,730 仟元、131,836 仟元及 84,717 仟元，由於外幣交易集團個體之功能性貨幣種類繁多，故無法按各重大影響之外幣別揭露兌換損益。

### 三八、附註揭露事項

(一) 重大交易事項及(二)轉投資事業相關資訊：

1. 資金貸與他人。(附表一)
2. 為他人背書保證。(附表二)
3. 期末持有有價證券情形(不包含投資子公司、關聯企業及合資權益部分)。(附表三)

4. 累積買進或賣出同一有價證券之金額達新臺幣 3 億元或實收資本額 20% 以上。(無)
5. 取得不動產之金額達新臺幣 3 億元或實收資本額 20% 以上。(無)
6. 處分不動產之金額達新臺幣 3 億元或實收資本額 20% 以上。(無)
7. 與關係人進、銷貨之金額達新臺幣 1 億元或實收資本額 20% 以上。(附表四)
8. 應收關係人款項達新臺幣 1 億元或實收資本額 20% 以上。(附表五)
9. 從事衍生工具交易。(無)
10. 母子公司間及各子公司間之業務關係及重要交易往來情形及金額。(附表六)
11. 被投資公司資訊。(附表七)

(三) 大陸投資資訊：

1. 大陸被投資公司名稱、主要營業項目、實收資本額、投資方式、資金匯出入情形、持股比例、投資損益、期末投資帳面金額、已匯回投資損益及赴大陸地區投資限額。(附表八)
2. 與大陸被投資公司直接或間接經由第三地區所發生下列之重大交易事項，及其價格、付款條件、未實現損益：(請參閱附表一、二及六)
  - (1) 進貨金額及百分比與相關應付款項之期末餘額及百分比。
  - (2) 銷貨金額及百分比與相關應收款項之期末餘額及百分比。
  - (3) 財產交易金額及其所產生之損益數額。
  - (4) 票據背書保證或提供擔保品之期末餘額及其目的。
  - (5) 資金融通之最高餘額、期末餘額、利率區間及當期利息總額。
  - (6) 其他對當期損益或財務狀況有重大影響之交易事項，如勞務之提供或收受等。

(四) 主要股東資訊：股權比例達 5% 以上之股東名稱、持股數額及比例。  
(附表九)

### 三九、部門資訊

合併公司之應報導部門係以提供不同產品及勞務，且能賺得收入及發生費用之策略管理性事業單位。由於每一策略性事業單位需要不同技術及行銷策略，故營運決策者分別管理及監督各事業單位之營運結果，以制定資源分配與績效評估之決策。

合併公司之應報導部門如下：

1. 光電材料部門，主要從事太陽能導電漿之研發、製造及銷售。
2. 太陽能電廠部門，主要從事太陽能發電及售電。
3. 線材材料部門，主要從事鑽石線之製造及銷售，以及太陽能矽晶片、太陽能矽輔料及晶圓加工及銷售。

合併公司彙總華旭矽材股份有限公司及鹽城碩鑽電子材料有限公司之營運部門，因管理階層判斷該等部門具有相似之經濟特性且符合多數彙總基準，故將相關資訊合併產生線材材料應報導部門。

合併公司營運部門損益係以稅前營業（損）益衡量，並作為績效評估之基礎。營運部門之會計政策皆與附註四所述之重要會計政策彙總說明相同；然而，合併財務報表之營業外收入及利益、營業外費用及損失及所得稅係以集團為基礎進行管理，並未分攤至營運部門。

合併公司營運部門間之移轉訂價係以與外部第三人或市場間類似之常規交易為基礎。

#### (一) 部門收入與營運結果

合併公司繼續營業單位之收入與營運結果依應報導部門分析如下：

113 年 1 月 1 日至 9 月 30 日

	光 電 材 料 部 門	太 陽 能 電 廠 部 門	線 材 材 料 部 門	其 他 部 門	合 計
來自外部客戶收入	\$ 5,180,395	\$ 173,632	\$ 153,268	\$ 7,241	\$ 5,514,536
成本及費用	( 5,346,694 )	( 104,617 )	( 350,618 )	( 60,798 )	( 5,862,727 )
部門損益	( \$ 166,299 )	\$ 69,015	( \$ 197,350 )	( \$ 53,557 )	( 348,191 )
利息收入					38,170
其他收入					33,963
財務成本					( 82,655 )
採用權益法之關聯企業損益份額					( 46,217 )
其他利益及損失					124,032
繼續營業單位稅前淨損					( \$ 280,898 )

112 年 1 月 1 日至 9 月 30 日

	光 電 材 料 部 門	太 陽 能 電 廠 部 門	線 材 材 料 部 門	其 他 部 門	合 計
來自外部客戶收入	\$ 1,443,288	\$ 179,518	\$ 317,946	( \$ 11,427 )	\$ 1,929,325
成本及費用	( <u>1,787,614</u> )	( <u>99,319</u> )	( <u>527,180</u> )	( <u>211,815</u> )	( <u>2,625,928</u> )
部門損益	( <u>\$ 344,326</u> )	<u>\$ 80,199</u>	( <u>\$ 209,234</u> )	( <u>\$ 223,242</u> )	( 696,603 )
利息收入					30,278
其他收入					39,055
財務成本					( 36,580 )
採用權益法之關聯企業損益份額					( 36,088 )
其他利益及損失					<u>83,021</u>
繼續營業單位稅前淨損					( <u>\$ 616,917</u> )

碩禾電子材料股份有限公司及子公司

資金貸與他人

民國 113 年 1 月 1 日至 9 月 30 日

附表一

單位：除另予註明者外，  
為新台幣仟元

編號	貸出資金公司	貸與對象	往來項目	是否關係人	本期最高餘額	期末餘額	實際動支金額	利率區間	資金貸與性質	業務往來金額	有短期融通資金必要之原因	提列呆帳金額	擔保名稱	品名	對個別對象資金貸與限額	資金貸與總額	備註
0	本公司	鹽城碩禾電子材料有限公司	其他應收款（註1）	是	\$ 52,366 (CNY 11,578)	\$ 52,366 (CNY 11,578)	\$ 52,366 (CNY 11,578)	-	業務往來	\$ 666,022	-	\$ -	無	\$ -	\$ 666,022 (註2)	\$ 2,703,338 (註2)	-
		鹽城碩禾電子材料有限公司	其他應收款	是	746,295 (CNY 165,000)	746,295 (CNY 165,000)	-	0%~2.5%	短期資金融通	-	因應子公司營運需求及註1	-	無	-	2,703,338 (註2)	2,703,338 (註2)	-
		Godo Kaisha Chiba1	其他應收款	是	82,251 (JPY 370,000)	-	-	2.5%	短期資金融通	-	因應子公司營運需求	-	無	-	2,703,338 (註2)	2,703,338 (註2)	-
1	永迅綠電股份有限公司	Sunshine Solar Power Generation Co., Inc.	其他應收款	是	512,067 (USD 16,179)	485,164 (USD 15,329)	485,164 (USD 15,329)	2%	短期資金融通	-	因應子公司營運需求	-	無	-	636,158 (註3)	636,158 (註3)	-
		Godo Kaisha Chiba1	其他應收款	是	86,697 (JPY 390,000)	-	-	2%~3%	短期資金融通	-	因應子公司營運需求	-	無	-	636,158 (註3)	636,158 (註3)	-
2	芯和能源股份有限公司	鹽城芯材能源有限公司	其他應收款	是	118,955 (CNY 26,300)	76,891 (CNY 17,000)	76,891 (CNY 17,000)	1%	短期資金融通	-	因應子公司營運需求	-	無	-	81,675 (註7)	81,675 (註7)	-
3	Wisdom Field Limited (Samoa)	Sunshine Solar Power Generation Co., Inc.	其他應收款	是	154,452 (USD 4,880)	151,255 (USD 4,779)	151,255 (USD 4,779)	2%	短期資金融通	-	因應子公司營運需求	-	無	-	160,240 (註3)	160,240 (註3)	-
4	Merchant Energy PTE., Ltd.	Sunshine Solar Power Generation Co., Inc.	其他應收款	是	36,398 (USD 1,150)	24,465 (USD 773)	24,465 (USD 773)	2%	短期資金融通	-	因應子公司營運需求	-	無	-	33,816 (註3)	33,816 (註3)	-
5	永和電力株式會社	本公司	其他應收款	是	82,251 (JPY 370,000)	-	-	2.5%	短期資金融通	-	因應營運需求	-	無	-	687,160 (註10)	687,160 (註10)	-
6	蘇州碩禾電子材料有限公司	鹽城碩禾電子材料有限公司	其他應收款	是	67,845 (CNY 15,000)	-	-	-	短期資金融通	-	因應營運需求	-	無	-	72,707 (註5)	72,707 (註5)	-
7	華旭矽材股份有限公司	鹽城碩鑽電子材料有限公司	其他應收款	是	288,015 (USD 9,100)	240,540 (USD 7,600)	227,880 (USD 7,200)	1%~3%	短期資金融通	-	因應子公司營運需求	-	無	-	399,202 (註4)	399,202 (註4)	-
8	重慶芯材新材料科技有限公司	鹽城芯材能源有限公司	其他應收款	是	45,230 (CNY 10,000)	-	-	-	短期資金融通	-	因應營運需求	-	無	-	(註5及11)	(註5及11)	-
9	鹽城碩禾電子材料有限公司	鹽城芯材能源有限公司	其他應收款（註1）	是	47,115 (CNY 10,417)	-	-	-	短期資金融通	-	註1	-	無	-	92,608 (註9)	92,608 (註9)	-

註1：係因對應收帳款一關係人之應收款超過正常授信期限一定期間，而轉列之其他應收款項，經董事會通過屬資金貸與性質。

註2：本公司對有短期資金融通必要之直接或間接持有表決權股份超過百分之五十之子公司或是依國際財務報導準則納入為合併個體之子公司，個別對象資金貸與限額以不超過最近期公司淨值百分之四十為限。對其餘個別對象貸與之金額以本公司淨值百分之十為限，與本公司有業務往來之公司，個別貸與金額以不超過雙方間業務往來金額為限，本公司總貸與金額以不超過本公司淨值的百分之四十為限。

註3：資金貸與總額以不超過貸出資金之公司淨值百分之六十為限，貸與短期資金融通必要之公司，貸與總額不得超過貸出資金之公司淨值百分之四十；貸出資金之公司對直接或間接持有表決權股份超過百分之五十之子公司或是依國際財務報導編製準則納入為合併個體之子公司，個別貸與金額以本公司淨值百分之四十為限；對其餘個別對象貸與之金額以本公司淨值百分之十為限。

註4：資金貸與總額以不超過公司淨值百分之四十為限，對有短期資金融通必要之公司個別資金貸與金額屬關係企業者以公司淨值百分之四十為限；其他對象以不超過公司淨值百分之十為限。

註5：蘇州碩禾電子材料有限公司及重慶芯材新材料科技有限公司資金貸與總額以不超過最近期公司淨值百分之百為限，本公司與母公司直接及間接持有表決權股份百分之百之國外公司從事資金貸與，個別貸與金額以本公司淨值百分之百為限，本公司對有短期資金融通必要之直接及間接持有表決權股份超過百分之五十之子公司或是依國際財務報導編製準則納入為合併個體之子公司，個別對象資金貸與限額以不超過最近期公司淨值百分之四十為限。

註6：涉及外幣者，係以財務報告日之匯率換算為新臺幣（期末匯率 1 人民幣=4.523 新臺幣、1 美金=31.65 新臺幣及 1 日幣=0.2223 新臺幣）計算。

註7：貸與總額以不超過最近期公司淨值百分之四十為限，對有短期資金融通必要之公司個別貸與金額，屬關係企業者以公司最近期淨值百分之四十為限；其他對象以不超過公司最近期淨值百分之十為限。

註8：本公司對鹽城碩禾電子材料有限公司之應收款超過正常授信期限一定期間而轉列之其他應收款 78,239 仟元，於 113 年 11 月 13 日經董事會通過屬資金貸與性質。

註9：鹽城碩禾電子材料有限公司資金貸與總額以不超過最近期公司淨值百分之十為限，其他對象以不超過最近期公司淨值百分之十為限。

註10：永和電力株式會社資金貸與總額以不超過最近期公司淨值百分之二十為限，對直接及間接持有表決權股份百分之百之母公司從事資金貸與，個別貸與金額以本公司淨值百分之二十為限，本公司對有短期資金融通必要之直接及間接持有表決權股份超過百分之五十之子公司或是依國際財務報導編製準則納入為合併個體之子公司，個別對象資金貸與限額以不超過最近期公司淨值百分之四十為限。

註11：重慶芯材新材料科技有限公司於 113 年 2 月 28 日經股東決議進行解散，已於 113 年 4 月 17 日完成清算解散。

碩禾電子材料股份有限公司及子公司

為他人背書保證

民國 113 年 1 月 1 日至 9 月 30 日

附表二

單位：除另予註明者外，  
為新台幣仟元

編號	背書保證者公司名稱	被 背 書 保 證 對 象		對 單 一 企 業 背 書 保 證 額	本期最高背書 保 證 餘 額	期 末 背 書 保 證 餘 額	實際動支金額	以財產擔保之 背書保證金額	累計背書保證 金額佔最近期 財務報表淨值 之比率（%）	背 書 保 證 最 高 限 額	屬 母 公 司 對 子 公 司 背 書 保 證	屬 子 公 司 對 母 公 司 背 書 保 證	屬 對 大 陸 地 區 背 書 保 證	備 註
		公 司 名 稱	關 係											
0	本公司	鹽城碩禾電子材料有限 公司	2	\$ 6,758,346 (註1)	\$ 1,447,360	\$ 814,140	\$ 723,680	\$ 841,926	12.05	\$ 6,758,346	Y	—	Y	—
1	華旭矽材股份有限公司	鹽城碩鑽電子材料有限 公司	2	998,005 (註1)	90,460	90,460	11,308	11,398	9.06	998,005	Y	—	Y	—
2	芯和能源股份有限公司	鹽城芯材能源有限公司	2	204,189 (註1)	183,182	-	-	-	-	204,189	Y	—	Y	—

註 1：依碩禾電子材料股份有限公司、華旭矽材股份有限公司及芯和能源股份有限公司之「背書保證作業程序」規定，背書保證總金額不得超過當期淨值之 100%，其中對單一企業背書保證限額，除碩禾電子材料股份有限公司、華旭矽材股份有限公司及芯和能源股份有限公司之直接或間接投資之子公司不得超過當期淨值 100%外，其餘不得超過當期淨值 10% 為限。碩禾電子材料股份有限公司、華旭矽材股份有限公司及芯和能源股份有限公司整體對外背書保證總額不得超過本公司淨值 100%。

註 2：涉及外幣者，係以財務報告日之匯率換算為新臺幣（期末匯率 1 人民幣=4.523 新臺幣、1 美金=31.65 新臺幣及 1 日幣=0.2223 新臺幣）計算。



碩禾電子材料股份有限公司及子公司

期末持有有價證券情形

民國 113 年 9 月 30 日

附表三

單位：除另予註明者外，  
為新台幣仟元

持 有 之 公 司	有 價 證 券 類 種	有 價 證 券 名 稱	與 有 價 證 券 發 行 人 之 關 係	帳 列 科 目	期 單	位	帳 面 金 額	持 股 比 例 ( % )	公 允 價 值	未 備 註
本公司	股 票	亞果生醫股份有限公司	—	透過損益按公允價值衡量之金融資產—流動	1,603,000	\$	40,251	2.62	\$ 40,251	(註 2)
	基 金	TIEF Fund, L.P.	—	透過損益按公允價值衡量之金融資產—非流動	1,540,000		25,552	7.45	25,552	—
	基 金	ETF-0050 元大台灣 50	—	透過損益按公允價值衡量之金融資產—非流動	8,000		1,471	-	1,471	—
	股 票	榮炭科技股份有限公司	實質關係人	透過其他綜合損益按公允價值衡量之金融資產—非流動	8,005,000		147,947	6.71	147,947	—
	股 票	昱昇創能股份有限公司	—	透過其他綜合損益按公允價值衡量之金融資產—非流動	6,462,000		57,515	14.25	57,515	—
	股 票	太陽光電能源科技股份有限公司	—	透過其他綜合損益按公允價值衡量之金融資產—非流動	2,250,000		-	0.51	-	—
	股 票	前瞻能源科技股份有限公司	—	透過其他綜合損益按公允價值衡量之金融資產—非流動	3,200,000		68,800	6.15	68,800	—
	股 票	禾榮科技股份有限公司	實質關係人	透過其他綜合損益按公允價值衡量之金融資產—非流動	120,000		9,600	0.09	9,600	—
	公 司 債	蘋果公司美元公司債	—	按攤銷後成本衡量之金融資產—非流動	-		7,938	-	7,825	—
	公 司 債	亞培公司美元公司債	—	按攤銷後成本衡量之金融資產—非流動	-		8,282	-	8,176	—
	公 司 債	波克夏海瑟威美元公司債	—	按攤銷後成本衡量之金融資產—非流動	-		7,022	-	7,028	—
	公 司 債	惠氏公司美元公司債	—	按攤銷後成本衡量之金融資產—非流動	-		8,941	-	8,762	—
	公 司 債	嬌生公司美元公司債	—	按攤銷後成本衡量之金融資產—非流動	-		6,703	-	6,524	—
	政府公債	4%美國國庫美元債券	—	按攤銷後成本衡量之金融資產—非流動	-		8,137	-	7,928	—
	政府公債	4.375%美國國庫美元債券	—	按攤銷後成本衡量之金融資產—非流動	-		8,502	-	8,287	—
	政府公債	4.5%美國國庫美元債券	—	按攤銷後成本衡量之金融資產—非流動	-		8,623	-	8,408	—
	政府公債	4.625%美國國庫美元債券	—	按攤銷後成本衡量之金融資產—非流動	-		8,921	-	8,657	—
	政府公債	阿布達比酋長國美元債	—	按攤銷後成本衡量之金融資產—非流動	-		7,226	-	6,976	—
華旭砂材股份有限公司	股 票	碩通散熱股份有限公司	實質關係人	透過其他綜合損益按公允價值衡量之金融資產—非流動	200,000		2,000	10.00	2,000	—
芯和能源股份有限公司	股 票	昇陽電池股份有限公司	—	透過其他綜合損益按公允價值衡量之金融資產—非流動	500,000		9,645	0.77	9,645	—

註 1： 上列有價證券於 113 年 9 月 30 日，並無提供擔保、質押借款或其他依約定而受限制使用者。

註 2： 亞果生醫股份有限公司於 113 年 6 月 27 日之股東常會改選董事，改選後本公司不再擔任亞果生醫股份有限公司法人董事，因而喪失對該公司之重大影響力，故改列至透過損益按公允價值衡量之金融資產，請參閱附註七及十四。

註 3： 投資子公司及關聯企業相關資訊，請參閱附表七及八。

碩禾電子材料股份有限公司及子公司  
與關係人進、銷貨之金額達新臺幣 1 億元或實收資本額 20% 以上  
民國 113 年 1 月 1 日至 9 月 30 日

附表四

單位：除另予註明者外  
，為新台幣仟元

進（銷）貨之公司	交 易 對 象 名 稱	關 係	交 易 情 形				交 易 條 件 與 一 般 交 易 不 同 之 情 形 及 原 因		應 收（ 付 ） 票 據、 帳 款		備 註
			進（銷）貨	金 額	佔總進（銷） 貨 之 比 率	授 信 期 間	單 價	授 信 期 間	餘 額	佔總應收（付） 票 據、 帳 款 之 比 率	
本公司	鹽城碩禾電子材料 有限公司	本公司之子公司	銷 貨	\$ 569,784	19.39%	月結 120~180 天	\$ -	—	\$ 640,118	46.70%	—

碩禾電子材料股份有限公司及子公司  
應收關係人款項達新臺幣 1 億元或實收資本額 20% 以上  
民國 113 年 9 月 30 日

附表五

單位：除另予註明者外  
，為新台幣仟元

帳列應收款項之公司	交易對象名稱	關係	應收關係人款項餘額	週轉率	逾期應收關係人款項金額	處理方式	應收關係人款項期後收回金額	提列備抵損失金額
<u>應收帳款及其他應收款</u>								
本公司	鹽城碩禾電子材料有限公司	本公司之子公司	\$ 717,120	3.84 次	\$ 77,002	持續催收中	\$ -	\$ -
華旭矽材股份有限公司	鹽城碩鑽電子材料有限公司	本公司之子公司	378,950	-	151,070	持續催收中	217	-
禾迅綠電股份有限公司	Sunshine Solar Power Generation Co., Inc.	本公司之子公司	519,053	-	-	—	-	-
Wisdom Field Limited (Samoa)	Sunshine Solar Power Generation Co., Inc.	本公司之子公司	168,257	-	-	—	-	-
鹽城碩禾電子材料有限公司	鹽城碩鑽電子材料有限公司	本公司之子公司	130,863	-	-	—	-	-
芯和能源股份有限公司	鹽城芯材能源有限公司	本公司之子公司	269,585	-	-	—	-	-

碩禾電子材料股份有限公司及子公司  
母子公司間之業務關係及重要交易往來情形及金額  
民國 113 年 1 月 1 日至 9 月 30 日

附表六

單位：除另予註明者外  
，為新台幣仟元

編號	交易人名稱	交易往來對象	與交易人之關係（註1）	交易科目	往來金額	來往條件	情形
0	本公司	鹽城碩禾電子材料有限公司	1	銷貨收入	\$ 569,784	銷貨價格由雙方議定無固定加價比例	10.33%
			1	應收帳款	640,118	月結 120 天~180 天	4.51%
			1	其他應收款	77,002	依合約約定	0.54%
1	禾迅綠電股份有限公司	Sunshine Solar Power Generation Co., Inc.	3	其他應收款	519,053	依合約約定	3.66%
2	芯和能源股份有限公司	鹽城芯材能源有限公司	3	其他應收款	269,585	依合約約定	1.90%
3	Wisdom Field Limited (Samoa)	Sunshine Solar Power Generation Co., Inc.	3	其他應收款	168,257	依合約約定	1.19%
4	Merchant Energy PTE., Ltd	Sunshine Solar Power Generation Co., Inc.	3	其他應收款	35,744	依合約約定	0.25%
5	華旭矽材股份有限公司	鹽城碩鑽電子材料有限公司	3	應收帳款	12,386	月結 90 天	0.09%
			3	其他應收款	138,684	月結 90 天	0.98%
			3	其他應收款	227,880	依合約約定	1.61%
			3	預付貨款	58,457	月結 90 天	0.41%
			3	銷貨成本	17,099	月結 90 天	0.31%
			3	銷貨收入	1,310	月結 90 天	0.02%
			3	利息收入	1,607	月結 90 天	0.03%
6	鹽城碩禾電子材料有限公司	鹽城碩鑽電子材料有限公司	3	其他應收款	130,863	依合約約定	0.92%
		鹽城芯材能源有限公司	3	其他應收款	71,199	依合約約定	0.50%

註 1：1 係代表母公司對子公司之交易。

2 係代表子公司對母公司之交易。

3 係代表子公司對子公司之交易。

註 2：與子公司間之銷貨價格與財產交易無其他對象可資比較，對子公司之收款期間為 90~180 天。

註 3：本表之重要交易往來情形得由公司依重大性原則決定是否須列示。

碩禾電子材料股份有限公司及子公司  
被投資公司名稱、所在地區...等相關資訊  
民國 113 年 1 月 1 日至 9 月 30 日

附表七

單位：除另予註明者外  
，為新台幣仟元

投 資 公 司 名 稱	被 投 資 公 司 名 稱	所 在 地 區	主 要 營 業 項 目	原 始 投 資 金 額		期 末 持 有		被 投 資 公 司		本 期 認 列 之		備 註
				本 期 期 末	去 年 年 底	數 比	率	帳 面 金 額	本 期 ( 損 ) 益	投 資 ( 損 ) 益	投 資 ( 損 ) 益	
本公司	禾迅綠電股份有限公司	新竹縣湖口鄉	太陽能相關業務	\$ 2,723,842	\$ 2,723,842	126,516,924	100%	\$ 1,590,397	\$ 72,443	\$ 72,443	—	(註5)
	Giga Solar Materials Corporation (Mauritius)	模里西斯	一般投資	970,520	788,490	31,600,000	100%	1,012,539	( 12,960)	( 14,297)	( 14,297)	
	創奕能源科技股份有限公司	桃園市中壢區	電動巴士、柴油巴士／電池系統／儲能系統	461,875	461,875	6,244,989	10.40%	230,559	( 210,459)	( 28,823)	( 28,823)	
	華旭砂材股份有限公司	台中市西屯區	金屬線製品製造、電子零組件製造、買賣及其他相關業務	817,507	817,507	41,500,972	33.69%	305,574	( 208,580)	( 77,425)	( 77,425)	
芯和能源股份有限公司	芯和能源股份有限公司	新竹縣湖口鄉	能源材料之製造及買賣	459,276	459,276	22,588,759	52.81%	107,785	( 80,713)	( 43,028)	( 43,028)	—
	亞果生醫股份有限公司	高雄市路竹區	醫療器材製造及批發	(註6)	58,493	(註6)	(註6)	(註6)	( 36,834)	( 1,511)	( 1,511)	—
	Green Energy Electrode, Inc. (Samoa)	薩摩亞	一般投資	176,342	176,342	6,000,000	100%	( 265,434)	( 65,091)	(註2)	(註2)	—
禾迅綠電股份有限公司	永和電力株式會社	日本福島縣	太陽能相關業務	15,070	15,070	-	100%	72,714	13,756	(註2)	(註2)	—
	Godo Kaisha Best Solar	日本千葉縣	太陽能相關業務	44,939	44,939	-	(註1)	42,038	3,531	(註2)	(註2)	—
	Godo Kaisha Chiba1	日本和歌山縣	太陽能相關業務	96,328	96,328	-	(註1)	59,034	( 511)	(註2)	(註2)	—
	Godo Kaisha Merchant Energy NO.8	日本福島縣	太陽能相關業務	69,325	69,325	-	(註1)	162,402	36,001	(註2)	(註2)	—
Wisdom Field Limited (Samoa)	Wisdom Field Limited (Samoa)	薩摩亞	一般投資	1,173,221	1,173,221	37,110,000	100%	400,602	3,339	(註2)	(註2)	—
	Merchant Energy PTE., Ltd.	新加坡	一般投資	876,296	876,296	28,100,000	87%	73,552	( 15,152)	(註2)	(註2)	—
Merchant Energy PTE., Ltd.	Sunshine Solar Power Generation Co., Inc.	菲律賓	太陽能相關業務	814,827	814,827	-	39.93%	( 66,727)	( 19,160)	(註2)	(註2)	—
華旭砂材股份有限公司	Giga Diamond Materials Corporation (Seychelles)	塞席爾	一般投資	652,782	652,782	21,200,000	100%	( 445,438)	( 79,426)	(註2)	(註2)	—

註 1：禾迅綠電股份有限公司依日本 TK-GK 架構投資 Godo Kaisha Best Solar、Godo Kaisha Chiba1 及 Godo Kaisha Merchant Energy NO.8 雖無持有表決權，但依合約賦予禾迅綠電股份有限公司具有經濟受益權及對重大決策請求事前徵詢禾迅綠電股份有限公司之權利。

註 2：對各該公司投資損益之認列已分別包含於對子公司之投資損益中。

註 3：本表相關數字以新臺幣列示，涉及外幣者，應以財務報告日之匯率換算為新臺幣。

註 4：大陸被投資公司相關資訊請參閱附表八。

註 5：本期投資損益已考量公司間交易之未實現損益及原始取得時可辨認淨資產公允價值超過其帳面金額之攤銷影響數。

註 6：亞果生醫股份有限公司於 113 年 6 月 27 日之股東常會改選董事，改選後本公司不再擔任亞果生醫股份有限公司法人董事，因而喪失對該公司之重大影響力，故改列至透過損益按公允價值衡量之金融資產。

碩禾電子材料股份有限公司及子公司

大陸投資資訊

民國 113 年 1 月 1 日至 9 月 30 日

附表八

單位：除另予註明者外，為新台幣仟元

大陸被投資公司名稱	主要營業項目	實收資本額	投資方式	本期期初自台灣匯出累積投資金額	本期匯出或收回投資金額	本期期末自台灣匯出累積投資金額	被投資公司本期損益	本公司直接或間接投資之持股比例	本期認列投資損益（註2）	期末投資金額	截至本期止已匯回投資收益	備註
蘇州碩禾電子材料有限公司	光伏製程調試技術服務等	\$ 88,625 (USD 3,000)	經由第三地區（Mauritius）投資事業間接投資	\$ 88,625 (USD 3,000)	\$ -	\$ - (USD 3,000)	(\$ 128)	100%	\$ 18	\$ 72,375	\$ -	（註2）
鹽城碩禾電子材料有限公司	光伏製程調試技術服務等	1,043,460 (USD 28,600+ CNY 35,000) (註5)	經由第三地區（Mauritius）投資事業間接投資	701,130 (USD 22,900)	182,030 (USD 5,700)	883,160 (USD 28,600)	2,905	100%	2,905	926,083	-	（註2及8）
鹽城碩鑽電子材料有限公司	線材材料生產製造與銷售等	652,782 (USD 21,200)	經由第三地區（Seychelles）投資事業間接投資	652,782 (USD 21,200)	-	652,782 (USD 21,200)	( 79,426 )	100%	( 78,508 )	( 435,083 )	-	（註2）
鹽城芯材能源有限公司	鋰電池材料製造、研發及鋰離子電池技術開發、諮詢服務	176,342 (USD 6,000)	經由第三地區（Samoa）投資事業間接投資	176,342 (USD 6,000)	-	176,342 (USD 6,000)	( 65,091 )	100%	( 65,091 )	( 265,442 )	-	（註2）
重慶芯材新材料科技有限公司	鋰電池材料製造、研發及鋰離子電池技術開發、諮詢服務	-	直接赴大陸地區從事投資	180,210 (USD 6,000)	- (USD 6,000)	-	( 4,536 )	-	( 4,536 )	-	-	（註7）
創碩（鹽城）能源有限公司	電池模塊、電池組及電池部件組裝	91,071 (USD 1,530+ CNY 10,437) (註6)	經由第三地區（Mauritius）投資事業間接投資	-	-	-	( 32,415 )	49%	( 15,883 )	18,723	-	—

公司名稱	本期期末累計自台灣匯出赴大陸地區投資金額	經濟部核准投資金額（註4）	依經濟部投審會規定額
碩禾電子材料股份有限公司	\$1,177,528 (USD31,600+CNY45,437)	\$1,297,426 (USD42,331)	\$ 4,055,007
華旭砂材股份有限公司	652,782 (USD21,200)	652,782 (USD21,200)	598,803
芯和能源股份有限公司	176,342 (USD6,000)	179,044 (USD6,506)	122,513

註1：投資方式區分為下列三種，標示種類別即可：

- 1.直接赴大陸地區從事投資。
- 2.透過第三地區公司再投資大陸（請註明該第三地區之投資公司）。
- 3.其他方式。

註2：本期認列投資損益欄中，係經會計師核閱之財務報表評價而得。

註3：匯出及收回之金額係按匯出及收回當時之匯率換算。

註4：已匯出投資金額按當時之匯率換算，未匯出投資金額按期末匯率1：31.65換算。

註5：其中 CNY35,000 仟元係第三地區（Mauritius）投資事業將自蘇州碩禾電子材料有限公司盈餘分配之現金股利直接投資鹽城碩禾電子材料有限公司，業已完成經濟部投審會報備申請程序，實收資本額與經濟部投審會核准金額之差異係因申請日與匯出日美金兌換人民幣之匯差。

註6：其中 CNY10,437 仟元係第三地區（Mauritius）投資事業將自蘇州碩禾電子材料有限公司盈餘分配之現金股利直接投資創碩（鹽城）能源有限公司，業已完成經濟部投審會報備申請程序，實收資本額與經濟部投審會核准金額之差異係因申請日與匯出日美金兌換人民幣之匯差。

註7：重慶芯材新材料科技有限公司已於113年4月完成清算，本公司已於113年5月29日收回投資金額USD5,494仟元，收回金額和原始投資金額扣除累積認列損益之差額帳列處分投資子公司損失。（請參閱附註二六）

註8：本公司於113年7月業經經濟部投資審議委員會核准以自有資金投資鹽城碩禾電子材料有限公司美金700萬元，截至113年9月已匯出美金570萬元，業已完成投資。

碩禾電子材料股份有限公司

主要股東資訊

民國 113 年 9 月 30 日

附表九

主 要 股 東 名 稱	股 份	
	持 有 股 數	持 股 比 例
國碩科技工業股份有限公司	34,389,909 股	37.43%
鴻揚創業投資股份有限公司	9,265,098 股	10.08%
勝璽投資股份有限公司	4,686,000 股	5.09%

註 1：本表主要股東資訊係由集保公司以當季季底最後一個營業日，計算股東持有公司已完成無實體登錄交付（含庫藏股）之普通股及特別股合計達 5% 以上資料。本公司合併財務報告所記載股本與實際已完成無實體登錄交付股數，可能因編製計算基礎不同或有差異。

註 2：上開資料如屬股東將持股交付信託，係以受託人開立信託專戶之委託人個別分戶揭示。至於股東依據證券交易法令辦理持股超過 10% 之內部人股權申報，其持股包括本人持股加計其交付信託且對信託財產具有運用決定權股份等，有關內部人股權申報資料請參閱公開資訊觀測站。